





HANSSEM **LIGHTING**  
한샘라이팅

## 어둠을 밝히는 그 이상의 가치

한샘라이팅으로 보다 자유롭고 건강하게  
공간의 표정을 개성 있게 연출해보세요.  
나만의 빛으로 일상의 깊이를 더할 수 있습니다.

### CONTENTS

메인등 | 보조간접등 | 장식등 | 약세서리

# 잡지 속 인테리어의 완성

모던한 디자인부터  
클래식, 포인트를 주는 간접등, 유니크한 디자인까지  
다양한 한샘조명으로 따뜻한 느낌의 공간을  
연출해보세요.

## 메인등



스키니	09 - 14
셀레네	15 - 16
스윙엣지	17 - 18
수퍼슬림	19 - 20

## 보조간접등




매립등	23 - 29
직부등	30
기타	30

## 장식등



펜던트	33 - 54
벽부등	55 - 58
직부센서등	59 - 60
플로어램프	61 - 66
테이블램프	67 - 74
실링팬	75 - 76

## 악세서리



스위치 / 콘센트	79 - 82
한샘홈 도어락	83
한샘홈 온도조절기	84





# 생기있는 공간의 완성

한샘라이팅이  
개성있는 빛의 연출을 선사합니다.

## 1. 엄격한 품질 기준 및 관리



안전 인증



전자파 인증



에너지 효율



눈 보호



제품, 컨버터 전기용품 안전인증(KS/KC)  
전자파 안전 기준 통과



높은 광효율로 에너지 절감효과  
(소비전력 比 밝기↑)



고품질 LED, 확산판, 컨버터 적용으로  
플리커 프리 및 사용자의 눈부심 최소화  
※ 메인등 기준

## 2. 공간 별 밝기 최적화








주방  
4000~6500  
Lumen

작은방  
4000~5000  
Lumen

거실  
6000~10000  
Lumen

안방  
4500~6000  
Lumen

**| 평형 및 공간 크기별 제품 선택**

방	거실			주방		
안방, 작은방	~20py	30py	40py~	~20py	20~30py	30py~
						
5000 Lumen	5000 Lumen	7500 Lumen	10000 Lumen	2500 Lumen	5000 Lumen	5300 Lumen

\*비확장 기준 제안으로 현장 구조, 간접등 사용 등에 따라 다를 수 있음

## 3. 태양광과 유사한 색온도

감각 능력  
25% ↑

암기 / 수리계산  
능력 30% ↑

▲ 색온도별 뇌파 변화



1000K 3000K 5700K 7000K 15000K

5700K

주광 : 산뜻하고 선명한 분위기 연출(학습 공간, 주방)

4000K

주백 : 편안하고 부드러운 분위기 연출(거실, 침실)

3000K

전구 : 따뜻한 분위기 연출(휴식, 수면 공간, 창의활동 공간)



#### 스키니

[ 슬림형 / 브라켓 + 안전스위치 + 자석 ]



#### 셀레네

[ 슬림형 / 브라켓 + 안전스위치 + 자석 ]




#### 스윙엣지

[ 슬림형 / 천장 밀착형 ]



#### 수퍼슬림

[ 슬림형 / 천장 밀착형 ]



## 메인등 라인업

우리가족의 소중한 눈  
한샘라이팅으로 지켜주세요

스키니 | 셀레네  
스윙엣지 | 수퍼슬림







- UGR  
최고등급
- 디자인  
특허
- 신기능  
특허
- 안전  
스위치  
적용

# 스키니

(거실등 / 방등)



스키니 방등

크기 620 × 620 × 265(H)  
색온도 현장에서 선택 가능  
밝기 5000 Lumen (40W급)



스키니 거실등 유닛

크기 620 × 320 × 265(H)  
색온도 현장에서 선택 가능  
밝기 2500 Lumen (20W급)



스키니 거실등 듀얼

크기 620 × 620 × 265(H)  
색온도 현장에서 선택 가능  
밝기 5000 Lumen (40W급)



스키니 거실등 대형 800

크기 800 × 800 × 265(H)  
색온도 현장에서 선택 가능  
밝기 7200 Lumen (80W급)



스키니 거실등 트리플

크기 980 × 620 × 265(H)  
색온도 현장에서 선택 가능  
밝기 5500 Lumen (60W급)



스키니 거실등 엑스

크기 1280 × 620 × 265(H)  
색온도 현장에서 선택 가능  
밝기 7200 Lumen (80W급)





- UGR  
최고등급
- 디자인  
특허
- 신기능  
특허
- 안전  
스위치  
적용



스키니 주방등 중

크기 620 × 200 × 265(H)  
색온도 현장에서 선택 가능  
밝기 2500 Lumen (20W급)




스키니 주방등 대

크기 1220 × 200 × 265(H)  
색온도 현장에서 선택 가능  
밝기 4000 Lumen (40W급)



스키니 주방등 특대

크기 1220 × 320 × 265(H)  
색온도 현장에서 선택 가능  
밝기 4000 Lumen (40W급)



스키니 M520\_4

크기 1040 × 1040 × 265(H)  
색온도 현장에서 선택 가능  
밝기 14400 Lumen (160W급)



# 스키니

(한샘만의 특별제작 사이즈)

- UGR  
최고등급
- 디자인  
특허
- 신기능  
특허
- 안전  
스위치  
적용



스키니 M250

크기 250 × 250 × 265(H)  
색온도 현장에서 선택 가능  
밝기 2500 Lumen (20W급)



스키니 M350

크기 350 × 350 × 265(H)  
색온도 현장에서 선택 가능  
밝기 2500 Lumen (20W급)



스키니 M450

크기 450 × 450 × 265(H)  
색온도 현장에서 선택 가능  
밝기 3600 Lumen (40W급)



스키니 M520

크기 520 × 520 × 265(H)  
색온도 현장에서 선택 가능  
밝기 3600 Lumen (40W급)



스키니 B600

크기 600 × 80 × 265(H)  
색온도 현장에서 선택 가능  
밝기 2200 Lumen (20W급)



스키니 B1200

크기 1200 × 80 × 265(H)  
색온도 현장에서 선택 가능  
밝기 3300 Lumen (30W급)



스키니 B2400

크기 2400 × 80 × 265(H)  
색온도 현장에서 선택 가능  
밝기 4500 Lumen (50W급)

색온도 - 현장에서 선택 가능 동일 기능 상품



매립 2 / 3 / 4 / 6인치 다운라이트 CH

스키니 M250 / 1ea 베란다 적용



스키니 M450 / 4ea 거실적용



스키니 M350 / 9ea 거실적용



스키니 M350 / 4ea 자녀방적용



# 셀레네

(한샘만의 반원형 디자인)

- UGR  
최고등급
- 디자인  
특허
- 신기능  
특허
- 안전  
스위치  
적용



## 셀레네 싱글

크기 310 × 620 × 265(H)  
색온도 주광 / 주백 / 전구 (설치 시 선택 가능)  
밝기 2000 Lumen (25W급)



# 스윙엣지



스윙엣지 방등

크기 615 × 615 × 22(H)  
색온도 주광  
밝기 5000 Lumen (50W급)



스윙엣지 거실등 유닛1 / 유닛2

크기 170 × 615 × 22(H)  
315 × 615 × 22(H)  
색온도 주광  
밝기 1000 Lumen (11W급)  
2500 Lumen (25W급)

\*거실등과 조합 시 반드시 유닛2 사용



스윙엣지 거실등 듀얼

크기 680 × 615 × 22(H)  
색온도 주광  
밝기 5000 Lumen (50W급)



스윙엣지 거실등 트리플

크기 1045 × 615 × 22(H)  
색온도 주광  
밝기 7500 Lumen (75W급)



스윙엣지 거실등 엑스

크기 1345 × 615 × 22(H)  
색온도 주광  
밝기 10000 Lumen (100W급)



스윙엣지 주방등 중

크기 170 × 615 × 22(H)  
색온도 주광  
밝기 2500 Lumen (25W급)



스윙엣지 주방등 대

크기 170 × 1215 × 22(H)  
색온도 주광  
밝기 5000 Lumen (50W급)



스윙엣지 주방등 특대

크기 315 × 1215 × 22(H)  
색온도 주광  
밝기 5300 Lumen (50W급)



# 수퍼슬림

국내최소  
11mm



**수퍼슬림 방등**

크기 615 × 615 × 11(H)  
색온도 주광 / 주백  
밝기 5000 Lumen (50W급)



**수퍼슬림 거실등 유닛**

크기 315 × 615 × 11(H)  
색온도 주광 / 주백  
밝기 2500 Lumen (25W급)



**수퍼슬림 거실등 듀얼**

크기 640 × 615 × 11(H)  
색온도 주광 / 주백  
밝기 5000 Lumen (50W급)



**수퍼슬림 거실등 트리플**

크기 965 × 615 × 11(H)  
색온도 주광 / 주백  
밝기 7500 Lumen (75W급)



**수퍼슬림 거실등 엑스**

크기 1265 × 615 × 11(H)  
색온도 주광 / 주백  
밝기 10000 Lumen (100W급)



**수퍼슬림 주방등 중**

크기 170 × 615 × 11(H)  
색온도 주광 / 주백  
밝기 2500 Lumen (25W급)



**수퍼슬림 주방등 대**

크기 170 × 1215 × 11(H)  
색온도 주광 / 주백  
밝기 5000 Lumen (50W급)



**수퍼슬림 주방등 특대**

크기 315 × 1215 × 11(H)  
색온도 주광 / 주백  
밝기 5300 Lumen (50W급)



## 보조간접등

### 매립등



### T5



### 직부



## 보조간접등 라인업


숨겨진 매립등의 매력을  
나만의 개성있는 연출로 변화시켜 보세요

매립등 | 직부등 | 기타



# 매립등 라인업

(마그네틱 레일)



마그네틱 IOT 모듈 1 / 2 / 3

크기	330.3 × 25 × 27.5
색온도	2700 ~ 6000K (App제어)
밝기	1440 Lumen(18W급)
컬러	블랙
설치	매립 / 노출형 선택 가능



마그네틱 IOT 모듈 4

크기	330.3 × 25 × 27.5
색온도	2700 ~ 6000K (App제어)
밝기	1200 Lumen(15W급)
컬러	블랙
설치	매립 / 노출형 선택 가능



마그네틱 모듈 1 / 2 / 3

크기	222.3 × 25 × 27.5(H)
색온도	주백
밝기	542/1008/512 Lumen(12W급)
컬러	블랙
설치	매립 / 노출형 선택 가능



마그네틱 모듈 4

크기	114 × Φ45 × 170.2(H)
색온도	주백
밝기	998 Lumen(15W급)
컬러	블랙
설치	매립 / 노출형 선택 가능



마그네틱 레일 (노출형)

전원레일	28.4 × 6(H) × 1000 / 2000
레일덮개	16 × 4(H) × 1000 / 2000
컬러	블랙



마그네틱 레일 (매립형)

프레임레일	28.4 × 38(H) × 1000 / 2000
전원레일	28.4 × 6(H) × 1000 / 2000
레일덮개	16 × 4(H) × 1000 / 2000 (옵션마감재)
마감캡	28.4 × 38
컬러	블랙



마그네틱 코너프레임 (수평/수직)

크기	50 × 50 × 38(H) (천정-천정 코너) 50 × 28.4 × 50(H) (천정-벽체 코너)
컬러	블랙



마그네틱 전원연결

크기	49 × 24 × 15(H)
컬러	블랙



마그네틱 레일연결 (일자/꺾음)

크기	49 × 24 × 15(H) (총길이 118mm) 49 × 24 × 15(H) (총길이 165mm)
컬러	블랙



마그네틱 컨버터

크기	244 × 71 × 37.5(H)
출력라인	42V DC
정격출력	199.9W

\* 목공 전 컨버터 공간 별도 마련 必 (점검구, 배전반 등)





# 매립등 라인업



매립 2인치 다운라이트 CH

크기	Φ65 × 50(H)
색온도	주광 / 주백 / 전구 (설치 시 선택 가능)
밝기	210 Lumen (3W급)
설치	매립 (타공 Φ50)



매립 3인치 다운라이트 CH

크기	Φ95 × 50(H)
색온도	주광 / 주백 / 전구 (설치 시 선택 가능)
밝기	350 Lumen (5W급)
설치	매립 (타공 Φ80)



매립 4인치 다운라이트 CH

크기	Φ125 × 50(H)
색온도	주광 / 주백 / 전구 (설치 시 선택 가능)
밝기	490 Lumen (7W급)
설치	매립 (타공 Φ100)



매립 사각 다운라이트

크기	Φ190 × 190 × 20(H)
색온도	주광 / 주백
밝기	1150 Lumen (15W급)
설치	매립 (타공 Φ175)



매립 4인치 다운라이트 슬림

크기	Φ120 × 10(H)
색온도	주광 / 전구
밝기	540 Lumen (6W급)
설치	매립 (타공 Φ105)



매립 6인치 다운라이트 슬림

크기	Φ170 × 10(H)
색온도	주광
밝기	1300 Lumen (13W급)
설치	매립 (타공 Φ155)



매립 2인치 다운라이트 CH 사이렌 집중/확산

크기	Φ71 × 52(H)
색온도	주광/주백/전구(설치 시 선택 가능)
밝기	520 Lumen(8W급)
설치	매립 (타공 Φ55)



매립 3인치 다운라이트 CH 보급/컷오프

크기	Φ82 × 48(H) / Φ95 × 40(H)
색온도	주광 / 주백 / 전구 (설치 시 선택 가능)
밝기	375 Lumen (5W급)
설치	매립 (타공 Φ75)

\*컨버터 높이 23(H) / 천고 최소 3~40(H) 확보 필요





# 매립등 라인업



## 라인조명 스타일컷 10 / 10(IOT) / 30

크기	2M / 3M / 5M (폭 10) 1M ~ 7M (폭10 IOT) 3M / 5M / 7M / 10M (폭 30)
색온도	주백 (폭 10/30) 2700~6500K App제어 (폭 10 IOT)
설치	프레임 12.5 × 12.5(H) / 36 × 45(H)



## 2 / 3인치 MR16 CH

크기	Φ67 × 43(H) / Φ86 × 30(H)
색온도	주광 / 주백 / 전구 (설치 시 선택 가능)
밝기	350 Lumen (5W급)
읍선	매립 (타공 Φ55 / Φ75)



## 슬롯 12구 화이트/블랙

크기	332 × 45 × 40(H)
색온도	주백
밝기	1920 Lumen (24W급)
설치	매립 (타공 323 × 35)



## 매립 멀티 2구 화이트

크기	205 × 112 × 77(H)
색온도	주백
밝기	1050 Lumen (12W급)
설치	매립 (타공 185 × 95 ×74(H))





매립 뽀띠 120

크기  $\Phi 35 \times 120$ (H)  
색온도 주백 / 전구  
밝기 455 / 420 Lumen (7W급)  
음선 매립 (타공  $\Phi 12.5 \times 12.5$ (H)  
36  $\times$  45(H) / 46  $\times$  45(H)

\*뽀띠 3종 CH(색변환) 버전으로 변경 예정



핀스포트 뽀띠 CH [120 / 138(미니)]

크기  $\Phi 35 \times 120$ (H) /  $\Phi 23 \times 138$ (H)  
색온도 주광/주백/전구(설치 시 선택 가능)  
밝기 420 / 325 Lumen (7/5W급)  
컬러 화이트 / 화이트, 블랙  
설치 매립 (타공  $\Phi 45$ )

\*138(미니) 설치 시 최소 55mm 높이 확보 필요



매립 사카

크기  $\Phi 81 \times 95$ (H)  
색온도 주백  
밝기 650 Lumen (10W급)  
설치 매립 (타공  $\Phi 75$ )



T5 [300 / 600 / 900 / 1200]

크기	300 $\times$ 15 $\times$ 25(H) / 600 $\times$ 15 $\times$ 25(H)	크기	900 $\times$ 15 $\times$ 25(H) / 1160 $\times$ 15 $\times$ 25(H)
색온도	주광 / 주백 / 전구	색온도	주광 / 주백 / 전구
밝기	250 Lumen (4W급) / 500 Lumen (7W급)	밝기	750 Lumen (9W급) / 1000 Lumen (13W급)

\*센서 기능 필요 시 센서 LED 별치 사용

\*센서 기능 필요 시 센서 LED 별치 사용

\*CH : 후면 스위치로 3가지 색온도 변환가능 기능



직부 원형 CH

크기  $\Phi 240 \times 60$ (H)  
색온도 주광 / 주백 / 전구 (설치 시 선택가능)  
밝기 1100 Lumen (12W급)


\*센서 기능 필요 시 센서 LED 별치 사용



직부 사각 CH

크기 250  $\times$  250  $\times$  76(H)  
색온도 주광 / 주백 / 전구 (설치 시 선택가능)  
밝기 1600 Lumen (15W급)

\*센서 기능 필요 시 센서 LED 별치 사용



직부 스토리지 CH

크기 255  $\times$  255  $\times$  265(H)  
색온도 주광 / 주백 / 전구 (설치 시 선택가능)  
밝기 1600 Lumen (25W급)



센서 LED

조명에 연결하여 시공하는 센서 (점등X)  
직부등과 연결하며 센서등으로 사용 가능

크기  $\Phi 100$   
설치 타공  $\Phi 70 \sim 73$



투시(하든)센서 LED

조명에 연결하여 시공하는 센서 (점등X)  
직부등과 연결하며 센서등으로 사용 가능

크기 63  $\times$  45  $\times$  73(H)  
설치 천장 또는 천장 안



장식등

펜던트



벽부등



직부센서등



플로어램프



테이블램프



실링팬



\*장식등 운영 모델은 한샘라이팅 자체 라인업 정보를 통해 확인바랍니다.

# 장식등 라인업

감각적이면서 트렌디한 장식등으로  
우리집을 더 아름답고 포근하게 만들어주세요

펜던트 | 벽부등 | 직부센서등  
플로어램프 | 테이블램프 | 실링팬







한샘라이팅 장식등은 트렌드에 맞게 **주기별 단종과 런칭을 진행**합니다.  
현재 운영 상품은 대리점 가격표를 통해 확인하세요.



## 오페라

크기  $\Phi 400 \times 210(H)$   
색상 화이트  
밝기 9.5W / 800Lm

유사 디자인 추천



펜던트 크레이프  
크기  $\Phi 230 \times 235(H)$   
색상 화이트, 그레이  
밝기 10W / 710Lm

펜던트 블랑  
크기  $250 \times 250(H)$   
색상 화이트  
밝기 9.5W / 800Lm





새미서클

크기  $\Phi 400 \times 205(H)$   
색상 블랙  
밝기 9.5W / 800Lm

유사 디자인 추천



펜던트 루스A

크기  $\Phi 280 \times 240(H)$   
색상 그레이  
밝기 4W / 800Lm



펜던트 루스B

크기  $\Phi 200 \times 320(H)$   
색상 그레이  
밝기 4W / 800Lm



종

크기  $\Phi 235 \times 330(H)$   
색상 블랙  
밝기 9.5W / 800Lm

유사 디자인 추천



펜던트 나팔

크기  $\Phi 185 \times 400(H)$   
색상 블랙  
밝기 9.5W / 800Lm



펜던트 접시

크기  $\Phi 360 \times 210(H)$   
색상 블랙  
밝기 9.5W / 800Lm



# 펜던트



새턴

크기	Φ400 × 300(H)
색상	화이트
밝기	10W / 710Lm



네스트

크기	Φ390 × 280(H)
색상	블랙
밝기	12W / 800Lm



블라썸

크기	Φ220 × 220(H)
색상	골드
밝기	10W / 710Lm



글레르 2등

크기	620 × 230(H)
색상	골드
밝기	20W / 1,420Lm



루나

크기	Φ280 × 300(H)
색상	블랙, 골드
밝기	4W / 235Lm



펠라

크기	Φ530 × 160(H)
색상	화이트
밝기	10W / 710Lm





# 펜던트 | LIMAS



뉴펜 16

크기 1,605 × 60 × 49(H)  
색상 블랙, 그레이, 샌드화이트  
밝기 30W / 3,000Lm



뉴펜 11

크기 1,155 × 60 × 49(H)  
색상 블랙, 그레이, 샌드화이트  
밝기 20W / 2,000Lm



머랭 16

크기 1,622 × 51 × 35(H)  
색상 블랙, 샌드화이트, 체리블로섬  
밝기 30W / 3,000Lm



머랭 11

크기 1,172 × 51 × 35(H)  
색상 블랙, 샌드화이트, 체리블로섬  
밝기 20W / 2,000Lm



피프 1800

크기 1,800 × 47 × 85(H)  
색상 블랙, 화이트, 샴페인골드  
밝기 30W / 3,000Lm



피프 1200

크기 1,200 × 47 × 85(H)  
색상 화이트, 블랙, 샴페인골드  
밝기 30W / 3,000Lm



비웨이

크기 1,200 × 220 × 240(H)  
색상 블랙, 그레이, 화이트  
밝기 30W / 3,000Lm



머랭11 블랙

# 펜던트 | LIMAS



웨이브 300

크기	300 × 300 × 150(H)
색상	오프화이트, 샌드화이트, 샌드옐로우
밝기	8W / 700Lm



웨이브 400

크기	400 × 400 × 200(H)
색상	샌드화이트, 블랙, 웜그레이
밝기	8W / 700Lm



웨이브 600

크기	600 × 600 × 300(H)
색상	블랙, 웜그레이
밝기	12W / 1,150Lm



코노스 S

크기	183 × 183 × 118(H)
색상	샌드화이트, 니켈, 다크니켈
밝기	3W / 250Lm



마농

크기	150 × 150 × 185(H)
색상	샌드화이트, 블랙, 실버, 샌드옐로우
밝기	8W / 700Lm



까눌레

크기	130 × 130 × 230(H)
색상	모카, 클리어, 화이트
밝기	3W / 250Lm



토네이도

크기	250 × 250 × 250(H)
색상	단일
밝기	8W / 700Lm



코노스 L

크기	280 × 280 × 185(H)
색상	샌드화이트, 니켈, 다크니켈
밝기	8W / 700Lm





# 펜던트 | LIMAS



포트 A

크기 Ø150 × 125(H)  
색상 화이트, 블랙  
밝기 3W / 250Lm



포트 B

크기 Ø195 × 210(H)  
색상 화이트, 블랙  
밝기 3W / 250Lm



벨

크기 155 × 155 × 230(H)  
색상 아이보리, 민트그레이  
밝기 3W / 250Lm



88

크기 195 × 195 × 210(H)  
색상 화이트, 블랙  
밝기 3W / 250Lm



카멜

크기 370 × 370 × 250(H)  
색상 블랙, 아이보리  
밝기 12W / 1,150Lm



흑스톤

크기 330 × 330 × 230(H)  
색상 블랙, 아이보리  
밝기 8W / 700Lm



흑스톤 민트그레이

# 펜던트 | RaDroom



보리미니

크기	120 × 120 × 70(H)
색상	화이트, 블랙
밝기	8W / 700Lm



플랫미니

크기	140 × 140 × 80(H)
색상	화이트, 블랙, 골드(소켓)
밝기	8W / 700Lm



버블미니

크기	120 × 120 × 80(H)
색상	화이트, 블랙
밝기	4W / 350Lm



페블미니

크기	175 × 175 × 75(H)
색상	화이트, 블랙
밝기	4W / 350Lm



레이디 320

크기	320 × 320 × 95(H)
색상	화이트, 블랙 화이트, 블랙, 코퍼(커버)
밝기	12W / 1,150Lm



레이디 250

크기	250 × 250 × 110(H)
색상	화이트, 블랙 화이트, 블랙, 코퍼(커버)
밝기	12W / 1,150Lm



페블미니



# 펜던트 | RaDroom



## 에어로

크기	320 × 320 × 70(H)
색상	화이트, 블랙 화이트, 블랙(커버)
밝기	12W / 1,150Lm



## 모더스

크기	250 × 250 × 178(H)
색상	화이트, 블랙
밝기	12W / 1,150Lm



## 에드 460

크기	460 × 460 × 100(H)
색상	화이트, 블랙
밝기	12W / 1,150Lm




## 에드 320

크기	320 × 320 × 115(H)
색상	화이트, 블랙
밝기	12W / 1,150Lm





# 펜던트 | RaDroom



## 모어

크기	360 × 360 × 185(H)
색상	화이트, 블랙 화이트, 그레이베이지(커버)
밝기	12W / 1,150Lm



## 힙

크기	220 × 220 × 145(H)
색상	화이트, 블랙(소켓) / 화이트(커버)
밝기	12W / 1,150Lm



## 글로리

크기	230 × 230 × 155(H)
색상	화이트, 블랙
밝기	12W / 1,150Lm



## 글로리블레이즈

크기	460 × 460 × 155(H)
색상	화이트, 블랙 화이트, 그레이베이지(커버)
밝기	12W / 1,150Lm



## 니블

크기	200 × 200 × 190(H)
색상	화이트, 블랙
밝기	12W / 1,150Lm



# 펜던트 | kolamp



타이니

크기	Ø115 × 275(H)
색상	화이트
밝기	8W / 650Lm



티니

크기	Ø235 × 175(H)
색상	화이트
밝기	8W / 650Lm



페이지

크기	Ø235 × 250(H)
색상	화이트
밝기	8W / 650Lm



올드스쿨

크기	Ø300 × 235(H)
색상	슬레이트블랙, 골드
밝기	8W / 450Lm



베키오

크기	Ø200 × 260(H)
색상	화이트
밝기	8W / 650Lm



샌드

크기	Ø250 × 280(H)
색상	화이트
밝기	8W / 650Lm



메디치

크기	Ø150 × 195(H)
색상	그레이
밝기	8W / 650Lm





# 펜던트 | kolamp



노벨라

크기    Ø250 × 240(H)  
색상    블랙  
밝기    8W / 650Lm



레코드

크기    Ø395 × 210(H)  
색상    화이트  
밝기    8W / 650Lm



루트

크기    Ø250 × 270(H)  
색상    블랙  
밝기    8W / 450Lm



벤딩

크기    Ø200 × 400(H)  
색상    화이트  
밝기    8W / 650Lm



벤딩

# 벽부등



모던사각 [화이트/블랙]

크기	100 × 100 × 100(H)
색온도	전구
밝기	500 Lumen (6W급)



캔드릭 [골드]

크기	150 × 220(H)
색온도	주광
밝기	200 Lumen (3W급)



갤러리

크기	500 × 170 × 140(H)
색온도	주백
밝기	500 Lumen (6W급)





# 벽부등 | LIMAS



## 토네이도

크기	152 × 152 × 162(H)
색상	화이트, 블랙, 웜그레이
밝기	8W / 700Lm



## 마농

크기	150 × 180 × 196(H)
색상	샌드화이트, 니켈, 다크니켈, 실버, 라이트베이지
밝기	8W / 700Lm



## 코노스

크기	183 × 183 × 118(H)
색상	샌드화이트, 니켈, 다크니켈
밝기	3W / 250Lm



## 까눌레

크기	130 × 215 × 265(H)
색상	모카, 클리어, 화이트
밝기	3W / 250Lm



# 직부센서등



## 서클

크기	Φ180 × 170(H)
색상	화이트
밝기	12W / 800Lm



서클( 화이트)



# 플로어램프 | LIMAS



마농 16	
크기	220 × 220 × 1,685(H)
색상	샌드화이트, 니켈, 다크니켈, 실버, 라이트베이지
밝기	8W / 700Lm



마농 12	
크기	220 × 220 × 1,285(H)
색상	샌드화이트, 니켈, 다크니켈, 실버, 라이트베이지
밝기	8W / 700Lm



토네이도	
크기	260 × 260 × 1,450(H)
색상	단일
밝기	8W / 700Lm



토네이도

# 플로어램프 | RaDroom



모던보이스퀘어

크기 200 × 200 × 1,300(H)  
색상 화이트, 그레이베이지, 블랙  
밝기 8W / 700Lm



모던보이스피어

크기 200 × 200 × 1,300(H)  
색상 화이트, 그레이베이지  
밝기 8W / 700Lm



모던보이테이퍼

크기 200 × 200 × 1,300(H)  
색상 화이트, 그레이  
밝기 8W / 700Lm



모더스

크기 250 × 200 × 1,300(H)  
색상 화이트, 그레이, 그레이베이지, 블랙  
밝기 8W / 700Lm



인스텔라

크기 300 × 300 × 1,300(H)  
색상 화이트  
밝기 8W / 700Lm



모어

크기 360 × 360 × 1,300(H)  
색상 화이트, 그레이베이지  
밝기 8W / 700Lm





플로어램프

| RaDroom



니블

크기	200 × 200 × 1,350(H)
색상	화이트, 실버
밝기	4W / 350Lm



버블

크기	120 × 120 × 1,250(H)
색상	화이트, 실버
밝기	4W / 350Lm



힙

크기	220 × 220 × 1,250(H)
색상	화이트, 실버
밝기	8W / 700Lm



힙 화이트 / 화이트

# 테이블램프 | LIMAS



마농 우드에디션

크기	150 × 150 × 215(H)
색상	글로시, 매트
밝기	8W / 700Lm



마농

크기	150 × 150 × 215(H)
색상	샌드화이트, 블랙, 실버, 샌드옐로우
밝기	8W / 700Lm



토네이도

크기	152 × 152 × 162(H)
색상	웜그레이
밝기	8W / 700Lm



마농 샌드화이트



# 테이블램프 | LIMAS



웨이브

크기 300 × 300 × 365(H)  
색상 샌드화이트, 블랙  
밝기 8W / 700Lm



버드

크기 250 × 100 × 370(H)  
색상 샌드화이트, 블랙  
밝기 4W / 350Lm



자두

크기 143 × 86 × 283(H)  
색상 샌드화이트, 딥블루  
밝기 8W / 700Lm



포트

크기 150 × 150 × 330(H)  
색상 화이트, 블랙  
밝기 3W / 250Lm



88

크기 195 × 195 × 370(H)  
색상 화이트, 블랙  
밝기 3W / 250Lm



# 테이블램프 | RaDroom



모던보이스퀘어

크기 200 × 200 × 330(H)  
색상 화이트, 그레이, 그레이베이지, 블랙  
밝기 8W / 700Lm



모던보이스피어

크기 200 × 200 × 330(H)  
색상 화이트, 그레이베이지  
밝기 8W / 700Lm



모던보이테이퍼

크기 200 × 200 × 330(H)  
색상 화이트, 그레이  
밝기 8W / 700Lm



모더스

크기 250 × 250 × 350(H)  
색상 화이트, 그레이, 그레이베이지, 블랙  
밝기 8W / 700Lm



인스텔라

크기 300 × 300 × 330(H)  
색상 화이트  
밝기 8W / 700Lm



캔들워머 멜티

크기 160 × 307(H)  
색상 화이트, 그레이베이지, 실버  
밝기 35W





# 테이블램프 | RaDroom



헤미

크기 280 × 280 × 260(H)  
색상 실버  
밝기 8W / 700Lm



힙

크기 220 × 220 × 250(H)  
색상 화이트, 실버 (바디)  
          화이트, 그레이베이지, 실버 (커버)  
밝기 8W / 700Lm



달항아리

크기 250 × 250 × 350(H)  
색상 화이트  
밝기 8W / 700Lm



버블

크기 120 × 120 × 205(H)  
색상 화이트, 실버  
밝기 4W / 350Lm



니블

크기 200 × 200 × 330(H)  
색상 화이트, 실버  
밝기 4W / 350Lm



달항아리

실링팬 | Fan&Co.® LucciAR



레시피 Fan&Co.®



플라시스 Fan&Co.®



네오코다 Fan&Co.®



파이롯트 Fan&Co.®



미니피노 Fan&Co.®



헤이븐 LucciAR



레이더 LucciAR




론도 LucciAR





스위치 / 콘센트

메탈



모던



융(위탁)



로그랑(위탁)



로그(위탁)



스위치 / 콘센트

한샘리하우스로 다시 태어난 집,  
디테일까지 놓치지 마세요


메탈 | 모던  
융(위탁) | 로그랑(위탁) | 로그(위탁)



\*3로 선택 시 맨 아래 위치한 1구만 3로로 출고(모든 구수 3로 필요 시 별도요청 필수)

# 메탈 LINE UP

(콘센트 보조대 포함)



메탈 스위치 1구 [1로 / 3로]



메탈 스위치 2구 [1로 / 3로]



메탈 스위치 3구 [1로 / 3로]



메탈 스위치 4구 [1로 / 3로]



메탈 스위치 5구



메탈 스위치 6구



메탈 콘센트 1구



메탈 콘센트 2구



메탈 콘센트 4구



메탈 스피커 2구



메탈 복합유닛 1개용 [4P+8P]




메탈 복합유닛 1개용 [8P+8P]



메탈 CATV 유닛(3방)



메탈 복합유닛 2개용 [CATV+4P]



메탈 복합유닛 1개용 [CATV+8P]



메탈 복합유닛 1개용 [CATV+8P+8P]



메탈 복합유닛 2개용 [CATV+8P]



메탈 유닛 4P



메탈 유닛 8P



메탈 SMTV 유닛(3방)



메탈 댕커버 1개용 / 2개용



크림화이트 콘센트 방우형

\*구비용 제품으로 한샘로고 없이 출고

\*3로 선택 시 맨 아래 위치한 1구만 3로로 출고(모든 구수 3로 필요 시 별도요청 필수)

# 모던 LINE UP



모던 스위치 1구 [1로 / 3로]



모던 스위치 2구 [1로 / 3로]



모던 스위치 중2구



모던 스위치 3구 [1로 / 3로]



모던 스위치 중3구



모던 스위치 4구 [1로 / 3로]



모던 스위치 5구 [1로 / 3로]



모던 스위치 6구 [1로 / 3로]



모던 콘센트 1구



모던 콘센트 2구



모던 콘센트 4구



모던 스피커 1구



모던 스피커 2구



모던 유닛 4P



모던 유닛 8P



모던 복합유닛 1개용 [4P+8P]



모던 복합유닛 1개용 [8P+8P]



모던 유닛 [CATV(3방)]



모던 복합유닛 1개용 [CATV(2방)+8P]



모던 복합유닛 1개용 [CATV(2방)+8P+8P]



모던 복합유닛 2개용 [CATV(3방)+4P]



모던 복합유닛 2개용 [CATV(3방)+8P]



모던 복합유닛 2개용 [CATV(3방)+8P+8P]



모던 복합유닛 2개용 [CATV(3방)+CATV(2방)]



모던 유닛 [SMTV(2방)]



모던 유닛 [MATV(3방)]



콘센트 2구 [8P+8P]



콘센트 2구 [CATV+8P]



콘센트 2구 [CATV+8P+8P]

\*3가지 구성은 모던화이트 컬러만 운영



용 JUNG

(위탁)

매트 스노우 화이트

알루미늄

알루미늄 다크

스테인리스 스틸

개별 프레임(1구~5구) 발주하여 현장 상황에 맞게 다양하게 활용가능

<주의>

한국형 매립박스와 규격 다름(사각 타공 사이즈: 70(W) × 64(H) × 50(D)mm)

유럽형 매립박스(BOX) 및 개별 프레임 발주 필수

매트스노우 화이트



알루미늄 다크



알루미늄



스테인레스 스틸



# 한샘홈(HSH) 도어락



## HSH 도어락 GP

푸시풀

- 크기
- 외 : 90 × 77.8 × 384.4(H)  
내 : 88 × 79.1 × 386.4(H)
- 컬러
- 블랙 바디 + 누드톤 골드
- 설치조건
- 방화문(문 두께 40~50mm)
- 열림방식
- 비밀번호 : 4~12자리(4개까지 등록 가능)  
스마트키 : 100개 이내 등록 가능  
지문 : 100개 이내 등록 가능
- 정격전압
- 1.5V AA 알카라인 건전지



## HSH 도어락 BS

핸들형

- 크기
- 외 : 90 × 77.8 × 384.4(H)  
내 : 88 × 79.1 × 386.4(H)
- 컬러
- 블랙 바디 + 무광 키패드
- 설치조건
- 방화문(문 두께 40~50mm)
- 열림방식
- 비밀번호 : 4~12자리(4개까지 등록 가능)  
스마트키 : 100개 이내 등록 가능  
지문 : 100개 이내 등록 가능
- 정격전압
- 1.5V AA 알카라인 건전지



# 한샘홈(HSH) 온도조절기



## 온도조절기

- 브랜드 표기
- 한샘
- 컬러
- 화이트, 실버(ACC류 유사 디자인)

\*기존 제품 브랜드에 따라 호환여부가 결정됨



## 컨트롤러

- 브랜드 표기
- 하니웰

\*현장 배관 상태에 따라 시공이 불가할 수 있으며 단독 제어 → 각 방 제어로 변경시 추가 설비 작업 비용 발생  
\*컨트롤러, 구동기, 분배기는 서울/수도권 현장에 한해 운영 (시공비 별도)



## 구동기



## 분배기 5구 / 6구

\*서울/수도권 현장 대상 운영

### 1. 튼튼한 안전기능



- ① 내부 이중잠금
- ② 파손 및 침입경보
- ③ 고온 감지 경보

### 2. 다양한 인증방식



- ① 지문 인식
- ② 카드키 인증
- ③ 스마트 패드 번호 인증

### 3. 편리한 사용방식



- ① 어드밴스드 지문인식
- ② 스마트카드 인증 시스템
- ③ 쉬운 배터리 교체

### 1. 편리한 기능



- ① 간편한 터치 방식
- ② 24시간 예약 기능

### 2. 난방 효율



- ① 시간 난방 기능
- ② 동파 방지 기능

### 3. 세련된 디자인



- ① 모던한 느낌의 세련된 디자인
- ② 다양한 스타일 적용 가능(화이트, 실버)





본 카탈로그에 기재된 모든 내용의 저작권은 (주)한샘에 있습니다. 본 샘플의 사양은 제품의 품질 개선 및 성능 향상을 위해 일부 변경될 수 있으며 인쇄 제품의 색상과 실제 제품의 색상은 다소 차이가 있을 수 있으므로 충분히 상담하시기 바랍니다. 제품 및 상품의 품질보증 기간은 구입일로부터 1년이며, 교환·환불·피해보상은 재정경제원 고시 소비자 피해보상 규정에 따릅니다.

편리하고 친절한 한샘 서비스센터를 온라인에서 이용하세요  
A/S 홈페이지 : [as.HANSSEM.com](http://as.HANSSEM.com) | A/S 접수센터 : 1588-0901 / 080-022-0901 (수신자부담)

2025년 11월 발행