



INDEX | 한샘이 제안하는 다양한 스타일의 키친 공간을 만나보세요

EURO | 유로



EO900 캔버스 <b>BEST</b>	7 - 10
EO900 아티잔	11 - 18
EO900 테이트	19 - 22



EO700 그레이스 <b>NEW</b>	25 - 32
EO700 베일 <b>NEW</b>	33 - 36



EO500 스칸디	39 - 46
EO500 노르딕	47 - 48
EO500 그레인	49 - 52
EO500 유로 클래식 <b>BEST</b>	53 - 56
EO500 첼시 <b>BEST</b>	57 - 60
EO500 리갈 실버펄	61 - 62
EO500 페이지	63 - 68



EO300 매트 <b>NEW</b>	71 - 78
EO300 오리진 <b>NEW</b>	79 - 94
EO300 레더	95 - 98
EO300 터치 <b>BEST</b>	99 - 104
EO300 유로	105 - 106

EO HANDLE	
EO HANDLE 유로 손잡이	107 - 108

MILAN | 밀란



ML200 모노 <b>BEST</b>	115 - 120
ML200 무드	121 - 126



ML100 무드 <b>NEW</b>	129 - 136
ML100 플랫 <b>BEST</b>	137 - 138
ML100 퓨어	139 - 140
ML100 코지	141 - 142

UNIT | 특수장



부엌장 유닛	143 - 146
상판	147 - 150

GUIDE | 가이드




홈플래너	151
구매 가이드	152

# EURO KITCHEN

— DOOR —

## 몸통



내부자재(몸통)

- EURO 패턴 C/C
- 18T 천 · 지 · 중간판 / 15T 측판
- 전면 1.2T 예지 + 3면 0.6T 예지

## 도어

EO 900								
	캔버스 글로스/매트	아티잔 매그놀리아/블루벨	테이트 매그놀리아(세로)	테이트 매그놀리아(가로)				
<hr/>								
EO 700								
	그레이스 원코튼	그레이스 매그놀리아	그레이스 에토프	베일 브리즈	베일 셰이드			
<hr/>								
EO 500								
	스칸디 클라우드	스칸디 머쉬룸	스칸디 스톤	스칸디 세이지	노르딕 오크	노르딕 월넛	그레인 리베라오크	그레인 세이블브라운
	유로 클래식 화이트	첼시 매그놀리아	리갈 실버펄	페이지 오프화이트	페이지 로즈그레이	페이지 아보카도		
<hr/>								
EO 300								
	매트 원코튼	매트 매그놀리아	오리진 애쉬 월넛	오리진 내추럴 오크	오리진 비양코	오리진 칼리고	오리진 스모키 월넛	
	레더 라테	레더 모카	터치 화이트	터치 그레이	터치 블랙	유로 화이트		



# EURO 900

트렌디한 디자인과 감각적인 컬러의 조화  
유로 프리미엄 부엌







도어

코어 : 18T MDF  
에지 : 4면 우레탄 도장  
전면 : 우레탄 無황변 도장  
후면 : 우레탄 無황변 도장

판넬

코어 : 18T MDF  
에지 : 4면 우레탄 도장  
전면 : 우레탄 無황변 도장  
후면 : 우레탄 無황변 도장



**BEST 캔버스 글로스/매트**

CANVAS GLOSS/MATT

나의 취향 따라 입혀보는 20가지 트렌드 컬러의 주방

EO900 캔버스 전용 도장컬러


MATT | 20종




화이트




매그놀리아




아이보리




둔 베이지



애쉬 베이지




쿨 그레이




런던 그레이




딥 그레이




애쉬로즈




라벤더




라이트 그린




블루벨



소프트 브릭




오렌지 브라운



토프




다크 네이비




코랄 오렌지



썬 플라워



민티지 그린



블루마린

GLOSS | 20종



화이트



매그놀리아



아이보리



둔 베이지



애쉬 베이지



쿨 그레이



런던 그레이



딥 그레이



애쉬로즈



라벤더



라이트 그린



블루벨



소프트 브릭




오렌지 브라운




토프



다크 네이비



코랄 오렌지



썬 플라워



민티지 그린



블루마린



도어

판넬

코어 : 18T MDF

에지 : 매그놀리아 우레탄 도장

전면 : 매그놀리아 우레탄 도장

후면 : 매그놀리아 LPM

코어 : 18T MDF

에지 : 매그놀리아 우레탄 도장

전면 : 매그놀리아 우레탄 도장

후면 : 매그놀리아 LPM



## 아티잔 매그놀리아 ARTISAN MAGNOLIA

단정한 프레임과 차분한 베이지 톤이 어우러져 만들어내는  
미니멀한 클래식 무드의 주방





도어 전면



폴딩 카페장



폴딩 카페장 내부



도어

판넬

코어 : 18T MDF  
에지 : 블루벨 우레탄 도장  
전면 : 블루벨 우레탄 도장  
후면 : 블루벨 LPM

코어 : 18T MDF  
에지 : 블루벨 우레탄 도장  
전면 : 블루벨 우레탄 도장  
후면 : 블루벨 LPM



## 아티잔 블루벨 ARTISAN BLUEBELL

화사하고 부드러운 파스텔 블루 컬러로 완성하는  
나만의 취향을 오롯이 담은 주방





유리 벽장




코너 펜트리(닫힘)




코너 펜트리(열림)





세로형



가로형

도어

판넬

코어 : 18T MDF

에지 : 매그놀리아 우레탄 도장

전면 : 매그놀리아 우레탄 도장

후면 : 매그놀리아 LPM

코어 : 18T MDF

에지 : 매그놀리아 우레탄 도장

전면 : 매그놀리아 우레탄 도장

후면 : 매그놀리아 LPM



## 테이트 매그놀리아 TATE MAGNOLIA

가로와 세로결의 스트라이프 패턴 믹스 앤 매치를 통해  
나만의 포인트를 연출하는 주방





시리얼 바



2단 터치 서랍



스트라이프 패턴





# EURO 700

견고하고 차별화된 소재로 완성하는 프리미엄 부엌





도어	판넬
코어 : 11T 허니컴보드 전면 : 3.2T 새틴 백유리 + 후면 컬러별 실크 인쇄 후면 : MDF + 다크그레이 F/F AL 프레임 : 실버샴페인 컬러 아노다이징 마감	코어 : 18T PB 전면 : 에토프 LPM 후면 : 에토프 LPM 에지 : 에토프 ABS



**NEW 그레이스 에토프**  
**GRACE ETOUPE**

톤 다운된 그레이 색감으로 공간에 깊이감을 드러내는 컬러  
절제된 고급스러움 주는 세련된 주방



유리장식키큰장



적층 팬트리 600



양개형 코너장



핸들리스(OB)



핸들(HD)

도어	판넬
코어 : 11T 허니컴보드 전면 : 3.2T 새틴 백유리 + 후면 컬러별 실크 인쇄 후면 : MDF + 다크그레이 F/F AL 프레임 : 실버샴페인 컬러 아노다이징 마감	코어 : 18T PB 전면 : 매그놀리아 ASA 후면 : 매그놀리아 PP 에지 : 매그놀리아 ABS



**NEW** 그레이스 매그놀리아  
GRACE MAGNOLIA

부드러운 목련 꽃잎의 따뜻하고 화사한 색감을 담은  
모던하고 고급스러운 무드의 주방





도어	판넬
코어 : 11T 허니컴보드 전면 : 3.2T 새틴 백유리 + 후면 컬러별 실크 인쇄 후면 : MDF + 다크그레이 F/F AL 프레임 : 실버샴페인 컬러 아노다이징 마감	코어 : 18T PB 전면 : 원코튼 ASA 후면 : 원코튼 PP 에지 : 원코튼 ABS



**NEW 그레이스 원코튼**  
GRACE WARMCOTTON

부드럽고 따뜻한 화이트 톤으로 편안하면서도  
세련된 분위기를 완성해주는 주방



도어	판넬
코어 : 11T 허니컴보드	코어 : 18T PB
전면 : 3T 컴팩트 HPM	전면 : 브리즈 LPM
후면 : MDF + 다크그레이 F/F	후면 : 브리즈 LPM
AL 프레임 : 실버샴페인 컬러 아노다이징 마감	에지 : 브리즈 ABS



**NEW 베일 브리즈**  
VEIL BREEZE

유럽 미장 스타일의 은은한 질감이 돋보이는 컬러로  
차분하고 조화로운 무드로 완성하는 감각적인 주방





핸들리스(OB)



핸들(HD)



도어	판넬
코어 : 11T 허니컴보드 전면 : 3T 컴팩트 HPM 후면 : MDF + 다크그레이 F/F AL 프레임 : 실버샴페인 컬러 아노다이징 마감	코어 : 18T PB 전면 : 브리즈 LPM 후면 : 브리즈 LPM 에지 : 브리즈 ABS

**NEW 베일 셰이드**  
VEIL SHADE

유럽 미장 스타일의 은은한 질감이 돋보이는 컬러로  
차분하고 조화로운 무드로 완성하는 감각적인 주방





# EURO 500

모던부터 클래식까지, 다양한 스타일을 담은 부엌



도어	판넬
코어 : 18T MDF 에지 : 4면 1.2T ABS 에지 전면 : 0.3T 무광 HAF 래핑 후면 : 0.3T 무광 HAF 래핑	코어 : 18T MDF 에지 : 4면 1.2T ABS 에지 전면 : 0.3T 무광 HAF 래핑 후면 : 0.3T 무광 HAF 래핑

# 스칸디 클라우드 SCANDI CLOUD

오프 화이트 컬러와 라운드 손잡이로 구현하는 빈티지 스타일의 주방





도어

코어 : 18T MDF  
에지 : 4면 1.2T ABS 에지  
전면 : 0.3T 무광 HAF 래핑  
후면 : 0.3T 무광 HAF 래핑

판넬

코어 : 18T MDF  
에지 : 4면 1.2T ABS 에지  
전면 : 0.3T 무광 HAF 래핑  
후면 : 0.3T 무광 HAF 래핑



## 스칸디 머쉬룸 SCANDI MUSHROOM

부드러운 텍스처와 뉴트럴 컬러가 만나 연출하는 편안한 다이닝 공간





도어

판넬

코어 : 18T MDF  
에지 : 4면 1.2T ABS 에지  
전면 : 0.3T 무광 HAF 래핑  
후면 : 0.3T 무광 HAF 래핑

코어 : 18T MDF  
에지 : 4면 1.2T ABS 에지  
전면 : 0.3T 무광 HAF 래핑  
후면 : 0.3T 무광 HAF 래핑

# 스칸디 스톤

## SCANDI STONE

도회적인 스톤 컬러로 구현하는 모던 빈티지 스타일의 주방





도어

판넬

코어 : 18T MDF  
에지 : 4면 1.2T ABS 에지  
전면 : 0.3T 무광 HAF 래핑  
후면 : 0.3T 무광 HAF 래핑

코어 : 18T MDF  
에지 : 4면 1.2T ABS 에지  
전면 : 0.3T 무광 HAF 래핑  
후면 : 0.3T 무광 HAF 래핑

# 스칸디 세이지 SCANDI SAGE

감각적인 세이지 컬러와 블랙 라운드 손잡이로 완성하는 유니크한 공간





도어

판넬

코어 : 18T MDF  
에지 : 4면 1.2T ABS 에지  
전면 : 0.5T HPM + 경면  
후면 : 0.5T 도어동일 HPM

코어 : 18T MDF  
에지 : 4면 1.2T ABS 에지  
전면 : 0.5T HPM + 경면  
후면 : 0.5T 도어동일 HPM

## 노르딕 월넛 & 오크 NORDIC WALNUT & OAK

빈티지한 우드로 완성시키는 미드센추리 모던 스타일의 주방





도어

판넬

코어 : 18T MDF	코어 : 18T MDF
에지 : 4면 1.2T 도어동일 ABS 에지	에지 : 4면 1.2T 도어동일 ABS 에지
전면 : 0.7T HPM + 경면	전면 : 0.7T HPM + 경면
후면 : 0.7T 도어동일 HPM	후면 : 0.7T 도어동일 HPM

## 그레인 리베라오크 GRAIN RIVERA OAK

러프하고 강렬한 패턴으로 빈티지하게 연출하는 내추럴 스타일의 주방





도어	판넬
코어 : 18T MDF 에지 : 4면 1.2T 도어동일 ABS 에지 전면 : 0.7T HPM + 경면 후면 : 0.7T 도어동일 HPM	코어 : 18T MDF 에지 : 4면 1.2T 도어동일 ABS 에지 전면 : 0.7T HPM + 경면 후면 : 0.7T 도어동일 HPM

## 그레인 세이블브라운 GRAIN SABLE BROWN

리얼한 우드의 질감과 패턴으로 공간에 무게를 더해주는 주방





도어

판넬

알판 : 6T MDF

프레임 : 18T MDF

전면 : 유로 클래식 화이트 PP

후면 : 유로 클래식 화이트 PP

코어 : 18T PB

에지 : 유로 클래식 화이트 ABS

전면 : 유로 클래식 화이트 PP

후면 : 유로 클래식 화이트 PP



BEST

유로 클래식 화이트

EURO CLASSIC WHITE

밝고 화사한 화이트 컬러로 연출하는 정통 클래식 무드의 주방





클래식 후드



클래식 골드 손잡이



곡선 몰딩 디테일



도어

알판 : 6T MDF  
프레임 : 22T MDF  
전면 : 매그놀리아 PP  
후면 : 매그놀리아 PP

판넬

코어 : 18T PB  
에지 : 매그놀리아 ABS  
전면 : 매그놀리아 PP  
후면 : 매그놀리아 PP



## 첼시 매그놀리아 CHELSEA MAGNOLIA

슬림한 프레임의 5피스 프렌치 컷 도어로 연출하는  
모던한 무드의 클래식한 주방





폴딩장



폴딩장 내부



슬림 프렌치컷 디테일





도어

코어 : 18T MDF  
전면 : 리갈 실버펄 PVC 멤브레인  
후면 : 화이트 LPM

판넬

코어 : 18T PB  
에지 : 펄클래식 ABS  
전면 : 리갈 실버펄 PVC  
후면 : 화이트 LPM



## 리갈 실버펄 REGAL SILVER PEARL

은은한 진주 펄과 볼드한 디자인을 살린 멤브레인 공법으로  
고급스러운 정통 클래식 무드를 완성하는 주방





\*페이지시리즈 모두 적용 가능한 옵션유리입니다.

도어

코어 : 9T MDF + AL 프레임  
표면 : 오프화이트 PP 래핑

판넬

코어 : 18T PB  
에지 : 오프화이트 ABS  
전면 : 오프화이트 PP  
후면 : 오프화이트 PP

## 페이지 오프화이트 PAIGE OFFWHITE

부드러운 오프화이트 컬러와 빗각의 디테일 디자인이 조화로운  
한샘이 새롭게 제안하는 미니멀 클래식 스타일의 주방



도어

코어 : 9T MDF + AL 프레임  
표면 : 로즈그레이 PP 래핑

판넬

코어 : 18T PB  
에지 : 로즈그레이 ABS  
전면 : 로즈그레이 PP  
후면 : 로즈그레이 PP



## 페이지 로즈그레이 PAIGE ROSEGRAY

따뜻하고 차분한 로즈그레이 컬러와 슬림한 디테일이 만나  
한샘만의 클래식 무드를 연출하는 주방





도어

코어 : 9T MDF + AL 프레임  
표면 : 아보카도 PP 래핑

판넬

코어 : 18T PB  
에지 : 아보카도 ABS  
전면 : 아보카도 PP  
후면 : 아보카도 PP



# 페이지 아보카도

## PAIGE AVOCADO


눈이 편안한 저채도의 그린컬러와 모던한 프레임으로 완성하는  
감각적인 클래식 스타일의 주방



# EURO 300

한샘만의 특별함이 담긴 표면 질감으로 구현한  
고품질 라미네이트 부엌





도어	판넬
코어 : 18T PB 에지 : 4면 원코튼 PP 전면 : 원코튼 ASA 후면 : 원코튼 PP	코어 : 18T PB 에지 : 4면 원코튼 PP 전면 : 원코튼 ASA 후면 : 원코튼 PP



**NEW 매트 원코튼**

MATT WARMCOTTON

어떤 인테리어와도 잘 어울리는 원화이트 컬러의 베이직 도어



모듈오픈장 900



적층팬트리장 900



2단 망장





핸들리스(CH)



핸들리스(OB)



핸들(HD)



도어	판넬
코어 : 18T PB 에지 : 4면 매그놀리아 ABS 에지 전면 : 매그놀리아 ASA 후면 : 매그놀리아 PP	코어 : 18T PB 에지 : 4면 매그놀리아 ABS 에지 전면 : 매그놀리아 ASA 후면 : 매그놀리아 PP

**NEW** 매트 매그놀리아

MATT MAGNOLIA

부드럽고 따뜻한 오프 화이트 컬러로 완성하는 미니멀 부엌



히든슬라이딩장(닫힘)



히든슬라이딩장(열림)





핸들리스(CH)



핸들리스(OB)



핸들(HD)

도어

판넬

코어 : 18T PB  
에지 : 4면 애쉬 월넛 ABS 에지  
전면 : 애쉬월넛 LPM  
후면 : 애쉬월넛 LPM

코어 : 18T PB  
에지 : 4면 애쉬 월넛 ABS 에지  
전면 : 애쉬월넛 LPM  
후면 : 애쉬월넛 LPM



NEW

오리진 애쉬 월넛

ORIGIN ASH WALNUT

천연 월넛의 감성을 그대로 담은 저채도의 차분한 우드 패턴 도어





도어

판넬

코어 : 18T PB  
에지 : 4면 비양코 ABS 에지  
전면 : 비양코 LPM  
후면 : 비양코 LPM

코어 : 18T PB  
에지 : 4면 비양코 ABS 에지  
전면 : 비양코 LPM  
후면 : 비양코 LPM

**NEW** 오리진 비양코

ORIGIN BIANCO

화려한 패턴이 돋보이는 천연 마블을 그대로 담은 도어





식기거치벽장



오픈벽장 & 밀장



히든도어장





핸들리스(CH)



핸들리스(OB)



핸들(HD)

도어

판넬

코어 : 18T PB  
에지 : 4면 내추럴오크 ABS 에지  
전면 : 내추럴오크 LPM  
후면 : 내추럴오크 LPM

코어 : 18T PB  
에지 : 4면 내추럴오크 ABS 에지  
전면 : 내추럴오크 LPM  
후면 : 내추럴오크 LPM



**NEW** 오리진 내추럴 오크

ORIGIN NATURAL OAK

잔잔한 패턴과 고압 프레스 경면으로 손에 닿는 촉각까지 리얼한 내추럴 도어





도어

판넬

코어 : 18T PB  
에지 : 4면 칼리고 ABS 에지  
전면 : 칼리고 LPM  
후면 : 칼리고 LPM

코어 : 18T PB  
에지 : 4면 칼리고 ABS 에지  
전면 : 칼리고 LPM  
후면 : 칼리고 LPM

**NEW** **오리진 칼리고**  
**ORIGIN CALIGO**

잔잔하고 섬세한 패턴을 담은 스톤 도어





ㄱ자 아일랜드



연계형 식탁



폴딩장





도어

코어 : 18T PB  
에지 : 4면 스모키 월넛 ABS 에지  
전면 : 스모키 월넛 LPM  
후면 : 스모키 월넛 LPM



판넬

코어 : 18T PB  
에지 : 4면 스모키 월넛 ABS 에지  
전면 : 스모키 월넛 LPM  
후면 : 스모키 월넛 LPM

## NEW 오리진 스모키 월넛 ORIGIN SMOKY WALNUT

강렬한 컬러감과 내추럴한 월넛 패턴이 만나 연출하는 유니크한 무드





트레버틴 아일랜드



조명선반



팬트리장





도어

코어 : 18T PB  
에지 : 레더 라테 2in1 에지  
전면 : 레더 라테 PP  
후면 : 레더 라테 PP

판넬

코어 : 18T PB  
에지 : 레더 라테 ABS  
전면 : 레더 라테 PP  
후면 : 레더 라테 PP




## 레더 라테 LEATHER LATTE

따뜻한 카페라테 컬러와 리얼한 가죽 질감의 조화로  
완성하는 편안하고 따뜻한 부엌





연출이미지보다 실제가 어둡습니다.



도어

코어 : 18T PB  
에지 : 레더 모카 2in1 에지  
전면 : 레더 모카 PP  
후면 : 레더 모카 PP

판넬

코어 : 18T PB  
에지 : 레더 모카 ABS  
전면 : 레더 모카 PP  
후면 : 레더 모카 PP



# 레더 모카

## LEATHER MOCHA

부드러운 모카 컬러와 친환경적인 PP소재가 만나 연출하는  
온기가 감도는 부엌





도어

코어 : 18T PB  
에지 : 터치 화이트 2in1 에지  
전면 : 터치 화이트 LPM  
후면 : 터치 화이트 LPM



판넬

코어 : 18T PB  
에지 : 터치 화이트 ABS  
전면 : 터치 화이트 LPM  
후면 : 터치 화이트 LPM

**BEST** 터치 화이트  
TOUCH WHITE

따뜻한 오프 화이트 컬러와 감각적인 버튼 질감이 매력적인  
2 in 1 에지 도어



도어

코어 : 18T PB  
에지 : 터치 그레이 2in1 에지  
전면 : 터치 그레이 LPM  
후면 : 터치 그레이 LPM

판넬

코어 : 18T PB  
에지 : 터치 그레이 ABS  
전면 : 터치 그레이 LPM  
후면 : 터치 그레이 LPM

**BEST** 터치 그레이  
TOUCH GRAY

부드러운 그레이 컬러와 감각적인 붓터치 질감이 매력적인  
2 in 1 에지 도어





도어

코어 : 18T PB  
에지 : 터치 블랙 2in1 에지  
전면 : 터치 블랙 LPM  
후면 : 터치 블랙 LPM



판넬

코어 : 18T PB  
에지 : 터치 블랙 ABS  
전면 : 터치 블랙 LPM  
후면 : 터치 블랙 LPM

## BEST 터치 블랙 TOUCH BLACK

매니쉬한 차콜 블랙 컬러와 감각적인 붓터치 질감이 매력적인  
2 in 1 에지 도어





도어

판넬

코어 : 18T PB  
에지 : 유로 화이트 2in1 에지  
전면 : 유로 화이트 ASA  
후면 : 화이트 LPM

코어 : 18T PB  
에지 : 유로 화이트 ABS  
전면 : 유로 화이트 ASA  
후면 : 화이트 LPM



## 유로 화이트 EURO WHITE

우수한 평활도와 오래도록 보아도 질리지 않는  
하이글로시 화이트 2 in 1 에지 도어



유로 손잡이 라인업 | 취향에 따라, 스타일에 따라 내 맘대로 골라서 사용하는 손잡이

원볼 손잡이



스칸디 클라우드  
SCANDI CLOUD

피치    Φ25 원볼  
컬러    클라우드



스칸디 머쉬룸  
SCANDI MUSHROOM

피치    Φ25 원볼  
컬러    머쉬룸



스칸디 스톤  
SCANDI STONE

피치    Φ25 원볼  
컬러    스톤



스칸디 블랙  
SCANDI BLACK

피치    Φ25 원볼  
컬러    블랙



스칸디 클라우드  
SCANDI CLOUD

피치    Φ25 원볼  
컬러    클라우드



모던 화이트  
MODERN WH

피치    154mm  
컬러    화이트



모던 매그놀리아  
MODERN MG

피치    154mm  
컬러    매그놀리아



모던 실버샴페인  
MODERN SC

피치    154mm  
컬러    실버샴페인(아노다이징)

일반 손잡이



브릿지  
BRIDGE

피치    160mm  
컬러    흑니켈(아노다이징)



오블리크  
OBLIQUE

피치    160mm  
컬러    흑니켈(아연도금)



소프트 엣지  
SOFT EDGE

피치    160mm  
컬러    블랙(도장)



클래식 골드  
CLASSIC GOLD

피치    160mm  
컬러    골드(아노다이징)

EURO KITCHEN

— HANDLE —



# MILAN

SIMPLE, BUT different





# MILAN KITCHEN



- DOOR -

## 몸통



- 몸통 명칭 : SP 그레이
- 표면재 : 그레이 CPR + 한샘 로고
- 에지 : 4면 0.6T ABS 에지
- 자재 두께 : 측판, 천판, 지판, 중간판, 선반 15T PB

## 도어





# MILAN 200

밀란만의 다채로운 컬러들로 완성하는 특별한 부엌





도어

판넬

코어 : 18T PB  
에지 : ABS  
전면 : LPM + 캐시미어 ASA  
후면 : 화이트 LPM

코어 : 18T PB  
에지 : ABS  
전면 : LPM + 캐시미어 ASA  
후면 : 화이트 LPM



**BEST** 모노 캐시미어

MONO CASHMERE

오프화이트의 따뜻한 컬러감과  
부드러운 질감이 선사하는 화사한 부엌





도어

코어 : 18T PB  
에지 : ABS  
전면 : LPM + 그레이 ASA  
후면 : 그레이 LPM

판넬

코어 : 18T PB  
에지 : ABS  
전면 : LPM + 그레이 ASA  
후면 : 그레이 LPM



## BEST 모노 그레이 MONO GRAY

단조로운 부엌을 모던하게 변화시키는  
차분한 미드 그레이 컬러





도어

코어 : 18T PB  
에지 : ABS  
전면 : LPM + 네이비 ASA  
후면 : 네이비 LPM

판넬

코어 : 18T PB  
에지 : ABS  
전면 : LPM + 네이비 ASA  
후면 : 네이비 LPM



## BEST 모노 네이비 MONO NAVY

클래식한 네이비의 풍부한 컬러감으로  
고급스러움을 더한 부엌





도어

코어 : 18T PB  
 에지 : ABS  
 전면 : PP + 레드 ASA  
 후면 : 레드 PP

판넬

코어 : 18T PB  
 에지 : ABS  
 전면 : PP + 레드 ASA  
 후면 : 레드 PP



## 무드 레드 MOOD RED

깊이감 있는 감각적인 레드 컬러로 완성하는  
 우아한 분위기의 부엌





도어

판넬

코어 : 18T PB

에지 : ABS

전면 : PP + 그린 ASA

후면 : 그린 PP

코어 : 18T PB

에지 : ABS

전면 : PP + 그린 ASA

후면 : 그린 PP

## 무드 그린 MOOD GREEN

집을 더욱 안락하고 편안하게 만드는 저채도의 차분한 그린



도어

판넬

코어 : 18T PB  
에지 : ABS  
전면 : PP + 블루 ASA  
후면 : 블루 PP

코어 : 18T PB  
에지 : ABS  
전면 : PP + 블루 ASA  
후면 : 블루 PP

## 무드 블루 MOOD BLUE

쉽게 찾아볼 수 없는 소프트 블루의  
유니크함으로 만드는 우리집 인테리어 포인트





# MILAN 100

베이직한 컬러로 완성하는 심플한 부엌



도어

판넬

코어 : 18T PB  
에지 : ABS  
전면 : 0.15T ASA  
후면 : 0.1T PP

코어 : 18T PB  
에지 : ABS  
전면 : 0.15T ASA  
후면 : 0.1T PP

## NEW 무드 화이트 MOOD WHITE

따뜻한 오프화이트 컬러로 완성하는  
어떤 인테리어와도 조화롭게 어울릴 수 있는 가장 기본이 되는 부엌





도어

코어 : 18T PB  
에지 : ABS  
전면 : 0.15T ASA  
후면 : 0.1T PP

판넬

코어 : 18T PB  
에지 : ABS  
전면 : 0.15T ASA  
후면 : 0.1T PP



## NEW 무드 베이지 MOOD BEIGE

가전 뿐만 아니라 다양한 컬러감을 가진 아이템들과  
웰 매칭 할 수 있는 은은한 붉은 빛을 띄는 라이트 베이지





도어

코어 : 18T PB  
에지 : 4면 샌드오크 ABS 에지  
전면 : 샌드오크 LPM  
후면 : 샌드오크 LPM

판넬

코어 : 18T PB  
에지 : 4면 샌드오크 ABS 에지  
전면 : LPM  
후면 : LPM



**NEW** 무드 샌드오크

MOOD SANDOAK

어떤 공간에나 편안하게 매칭되는  
부드러운 컬러감과 자연스러운 패턴의 라이트톤 우드





도어

코어 : 18T PB  
에지 : 4면 그레이오크 ABS 에지  
전면 : 그레이오크 LPM  
후면 : 그레이오크 LPM

판넬

코어 : 18T PB  
에지 : 4면 그레이오크 ABS 에지  
전면 : 그레이오크 LPM  
후면 : 그레이오크 LPM



**NEW** 무드 그레이오크  
MOOD GRAYOAK

어떤 공간에나 편안하게 매칭되는  
차분한 컬러감과 잔잔한 패턴의 우드





사각식탁 다릿발 단종



도어

판넬

코어 : 18T PB

에지 : ABS

전면 : 0.3T 무광 화이트/그레이 ASA

후면 : 화이트 PP

코어 : 18T PB

에지 : ABS

전면 : 0.3T 무광 화이트/그레이 ASA

후면 : 화이트 PP



## BEST 플랫 화이트 & 플랫 그레이 FLAT WHITE & FLAT GRAY

매트한 화이트 컬러 부역이 만드는 이상적인 인테리어의 완성  
부드러운 질감과 따뜻한 웜 그레이의 부역이 선사하는 편안한 휴식 공간





회전 식탁 단종



도어

코어 : 18T PB  
에지 : ABS  
전면 : 화이트 LPM +  
HG 화이트/그레이 ASA  
후면 : 화이트 LPM

판넬

코어 : 18T PB  
에지 : ABS  
전면 : 화이트 LPM +  
HG 화이트/그레이 ASA  
후면 : 화이트 LPM



## 퓨어 화이트 & 퓨어 그레이

## PURE WHITE & PURE GRAY

좁은 공간을 한층 더 넓어보이게 하는 순백의 화이트 컬러와 하이글로시 광택감  
부엌을 깔끔하게 만드는 유광 소재와 그레이의 깊은 컬러감





도어

코어 : 18T PB  
에지 : ABS  
전면 : 코지우드 LPM  
후면 : 코지우드 LPM



판넬

코어 : 18T PB  
에지 : ABS  
전면 : 코지우드 LPM  
후면 : 코지우드 LPM

## 코지 우드 COZY WOOD

아카시아 무늬결과 채도 높은  
우드 색감이 연출하는 밝은 즐거운 부엌



## 밀란 유닛

## 01 벽장



## 02 밑장



## 03 키큰장



## 04 특수장

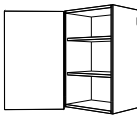
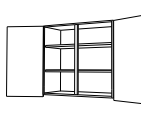
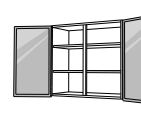

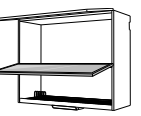
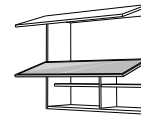
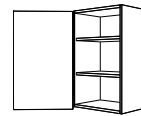
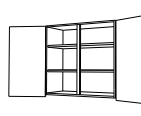

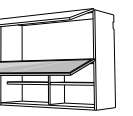
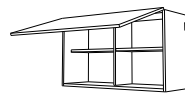
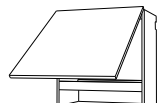






## MILAN KITCHEN

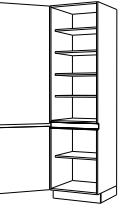
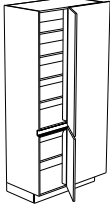
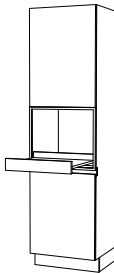
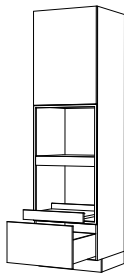
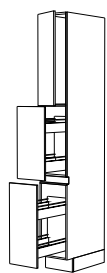
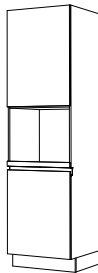
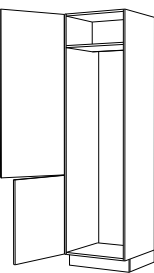
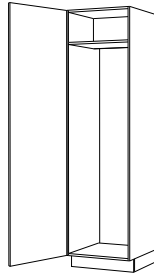
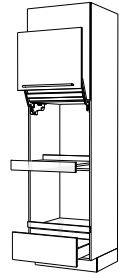
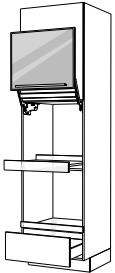
— UNIT —

밀란 유닛 | MILAN UNIT

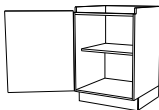
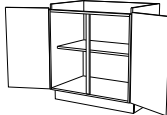
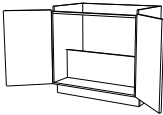
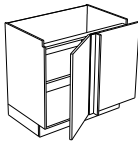
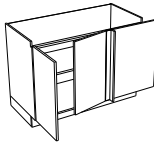
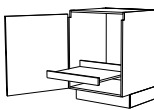
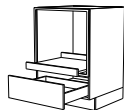
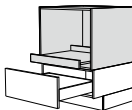
벽장

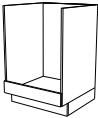
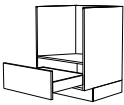

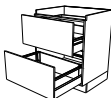
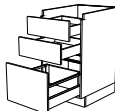


기본 규격							낮은 규격			
										
일반 벽장 (1도어)	일반 벽장 (2도어)	유리 일반 벽장 (2도어)	코너 벽장	식기 건조 벽장	2단 플랩 벽장	2단 플랩 벽장	일반 벽장 (1도어)	일반 벽장 (2도어)	코너 벽장	2단 플랩 벽장
				상부 : 일반 하부 : 유리 도어	상/하부 : 일반 도어	상부 : 일반 하부 : 유리 도어				
대형 플랩		기기 벽장		유리 도어						
										
대형 플랩 벽장 (1도어)	빌트인 후드장	냉장고 및장			하프미러 브론즈	블랙	다크 미러			
		일반 냉장고용 비스포크용								

키큰장 유닛

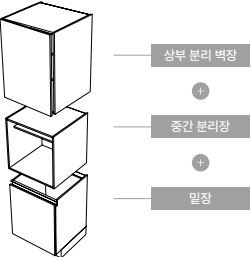

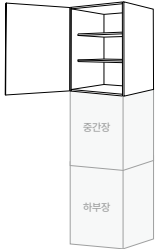
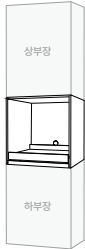

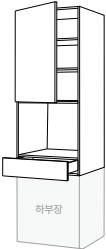
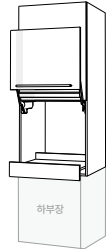
일반 키큰장		가전 소물 키큰장		키큰 망장	기기 키큰장			리프트업 키큰장	
									
일반 키큰장	코너 키큰장	가전 소물 키큰장	가전 소물 키큰장 (하부 서랍)	키큰 망장	중간 오븐 키큰장	빌트인 냉장고장 (2도어)	빌트인 냉장고장 (1도어)	리프트업 일반 도어 + 빌트인 오븐 키큰장	리프트업 유리 도어 + 빌트인 오븐 키큰장
W600 - D600	W1000 - D600	W600 - D600	W600 - D600	W300 - D600	W600 - D600	W600 - D600	W600 - D600	W600 - D600	W600 - D600

밀장

일반 밀장					가전 소물장		
							
일반 밀장 (1도어)	일반 밀장 (2도어)	싱크장 (2도어)	코너장 (1도어)	코너장 (2도어)	내부 인출 조리장	가전 소물 밀장 (AL 프레임)	가전 소물 밀장 (도어 컬러)
					W600 - D600	W450/ 600 - D600 W450/ 600 - D450	W600 - D600

오븐장		서랍장			망장	
						
오븐장	오븐 하부 서랍 밀장	1단 서랍 (사출)	2단 서랍 (PB / 타이밍)	3단 서랍 (PB / 사출)	철물형 양념 망장	서랍형 양념 망장
W600 - D600	W600 - D600	W600 - D600	W600/ 900 - D600	W600/ 900 - D600	W150 - D600	W200/300 - D600

적층장 유닛

선택해서 조합하는 적층장	상부 분리벽장		중간 분리장		상부 분리장	
						
상부 분리 벽장 + 중간 분리장 + 밀장	코너형 상부 분리장	일반형 상부 분리장	코너형 중간 분리장	일반형 중간 분리장	오븐 분리장	리프트업 분리장 (유리)
						리프트업 분리장 (일반)

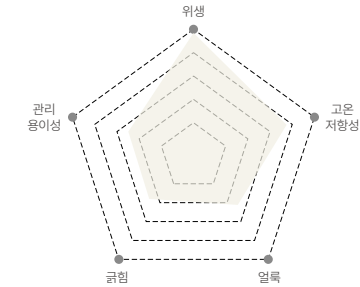


# HANSSEM KITCHEN

## — WORKTOP —

### 상판 | WORKTOP

#### 스테인리스



#### HST

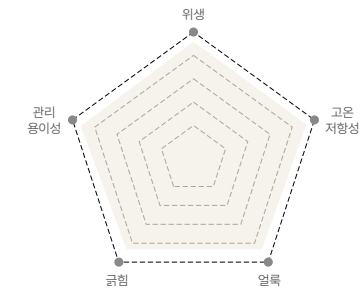
주원료 : 스테인리스 304

강도가 높아 내구성이 우수하고

비흡수성, 항박테리아 성질을 가지고 있어 위생성이 가장 우수합니다.

※설치 가능 지역 : 서울, 인천, 경기도

#### 세라믹



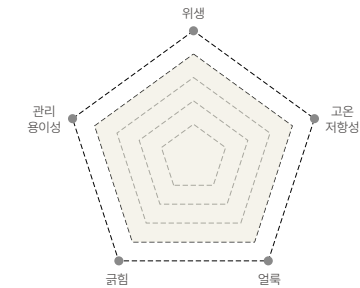
#### HS CERAMIC

주원료 : 천연광물 / 천연소재 비율 100%

천연광물 100% 고온 고압에서 만든 소재로

내열성이 우수하며 수분 흡수율이 낮아 오염에도 강합니다.

#### 엔지니어드 스톤



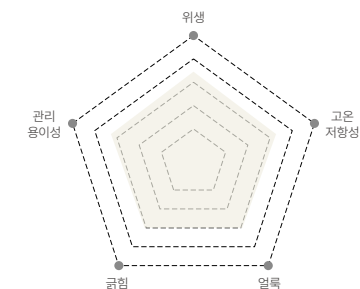
#### HE12 / HE15 / HE20

주원료 : 석영 / 천연소재 비율 90% 이상

석영(Quartz) 90% 이상 함유로 내구성이 우수하며

천연과 합성소재의 조합으로 유지 관리가 용이합니다.

#### 인조대리석 (MMA)































#### HS30






























주원료 : 아크릴수지 / 천연소재 비율 2% 이하

대리석의 미세한 분말을 합성수지와 혼합하여 만든 소재로

상판 연결부를 이음매 없이 자연스럽게 마감이 가능합니다.

상판 | WORKTOP

소재	고급형					
스테인리스 3T VIB						
	한샘 스텐 *설치 가능 지역 : 서울, 인천, 경기도					
-----						
세라믹 12T (12T소재 / 벽판넬 6T)	*세라믹 상판은 소재 특성 상 실제 천연석과 같은 자연스러움을 연출하기 위해 모델당 다양한 패턴으로 생산되며 상판간 연결 부위간 색상의 차이 및 패턴 굵기가 있을 수 있습니다.					
	 샌드얼스 (무광)	 아틀란티스그레이 (무광)	 트라버틴 (무광)	 칼라카타퀀츠 (무광)	 칼라카타엠 (유광)	 네로마르퀴나 (무광)
-----						
엔지니어드스톤 12T / 15T / 20T (단판)	 20T 마터호른	 20T 에덴	 20T 루나세도우 (무광)	 20T 루나화이트 (무광)	 20T 윈터워킹	
	 12T 크레모사 (무광)	 12T 에덴 (무광)	 15T 칼라카타비앙코	 15T 칼라카타블리츠 (무광)	 15T 칼라카타블랑 (무광)	 15T 캄브리아 (무광)
-----						
인조대리석 24T (12T 소재)	 뉴블랑쉬	 뉴라토나	 오컬트화이트	 오컬트크림		
	 페블라이트	 페블그레이	 뉴미스트	 뉴콘크리트	 크림블랙	 글램다크

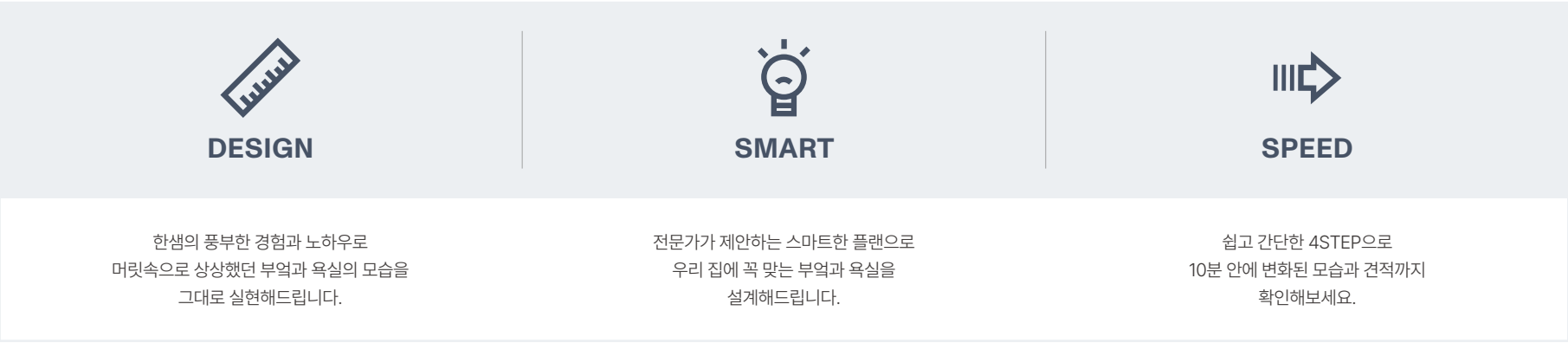
표준형							
							
-----							
 12T 덴버 (무광)	 12T 스노우필드 (무광)	 12T 루나화이트 (무광)	 12T 루나세도우 (무광)	 12T 애쉬콘크리트 (무광)	 12T 브릭샌드 (무광)	 12T 블랙스노우	 12T 아라미스
 15T 인터라켄 (무광)	 15T 솔라화이트	 15T 퀀츠화이트	 12T 윈터워킹	 15T 툰드라	 15T 샌드크림	 15T 밀카워츠 *25년 단종 예정	
-----							
 테라조크림	 코튼화이트	 코튼화이트 플러스 <b>향균</b>	 코튼스파클링 플러스 <b>향균</b>	 코튼베이지 플러스 <b>향균</b>	 무드베이지 플러스 <b>향균</b>	 매그놀리아 플러스 <b>향균</b>	
 슈가베이지	 슈가큐브	 쿠키베이지	 크리스탈	 페일스톤	 슈가그레이		



# HOME PLANNER | 홈플래너

## 한샘 3D 홈플래너를 소개합니다.

- 한샘이 독자적으로 개발한 3D 상담 설계 시스템으로 우리 집 도면 위에 원하는 부엌을 배치해 3D 이미지로 제공합니다.
- 한샘 부엌 전문가의 풍부한 경험과 노하우가 담긴 무료 상담 후, 단 10분이면 상상하던 우리 집을 눈으로 직접 확인할 수 있습니다.



### 01 불편함 최소화

살면서 고치는 집, 하루만에 끝나는 시공을 경험하세요.

### 02 장기간 누적된 전문성

월 평균 만 건 이상의 설계와 시공 노하우 축적으로 믿을 수 있는 한샘키친&바스

### 03 최첨단 설계 시스템 구축

시공 후, 우리 집 모습을 홈플래너 2.0 3D 시스템으로 빠르게 확인해보세요.



# PROCESS | 구매 가이드

## 어떻게 나의 부엌을 구매해야 할까요?

- 고객의 요구에 맞춘 3D 설계를 무료로 받아보실 수 있습니다.
- 한샘 키친 스쿨의 전문 교육과정을 수료한 디자이너의 무료 상담을 받으실 수 있습니다.
- 한샘만의 숙련된 노하우를 갖춘 전문 시공팀이 항상 대기하고 있습니다.
- 고객의 A/S 요청은 언제나 신속하고 친절하게 처리해 드립니다.



# AWARDS | 수상내역





본 카탈로그에 기재된 모든 내용의 저작권은 (주)한샘에 있습니다. 본 샘플의 사양은 제품의 품질 개선 및 성능 향상을 위해 일부 변경될 수 있으며 인쇄 제품의 색상과 실제 제품의 색상은 다소 차이가 있을 수 있으므로 충분히 상담하시기 바랍니다. 제품 및 상품의 품질보증 기간은 구입일로부터 1년이며, 교환 · 환불 · 피해보상은 재정경제원 고시 소비자 피해보상 규정에 따릅니다.

편리하고 친절한 한샘 서비스센터를 온라인에서 이용하세요  
A/S 홈페이지 : [as.HANSSEM.com](http://as.HANSSEM.com) | A/S 접수센터 : 1588-0901 / 080-022-0901 (수신자부담)

2025년 9월 발행