





HANSSEM DOOR  
한샘도어

## '똑똑' 우리 집 변화의 시작

똑똑, 한샘도어를 두드리면, 인테리어가 똑똑해지고  
활짝! 한샘도어를 열면, 웃음으로 가득한 공간이 여러분을 기다립니다.

### CONTENTS

홈도어 | 문틀·액세서리·몰딩 | 인테리어 필름 | 중문 | 예림 도어·중문·필름

# 한샘도어

독서를 좋아하는 우리 남편의 서재  
편안한 안식처 같은 안방  
작은 공간이라도 저마다의 이야기가 있습니다.  
한샘 홈도어를 열고 들어서는 순간  
그 이야기는 더욱 특별해집니다.

우리 집의 이야기를 풍성하게 해줄 엄선된 디자인의  
한샘 홈도어 라인업을 확인하세요.

## 신제품 | 25-26 NEW



HSD 001 **25 NEW**

7 - 8

## 도어 | 유로



유로3 내추럴 도어

9 - 10

유로3 텍스처 도어

9 - 10

유로5 모던클래식 도어

11 - 12

## 도어 | 밀란



HSD 001 / 100

13 - 16

HSD 200 / 300

17 - 18

HSD 500

19 - 20

안전 도어

21 - 22

## 도어 | 문틀·액세서리·몰딩



문틀

23 - 26

액세서리(손잡이 / 경첩 / 스토퍼)

27 - 28

유리

29

몰딩

30 - 32

## 인테리어 필름



인테리어 필름(밀란 / 유로)

33 - 36

## 중문 | 3연동·여닫이



**3연동 중문**

라이트

43 - 46

슬림소프트

47 - 50

초슬림

51 - 54

슈퍼슬림

55 - 58

라이너스

59 - 62

슬림

63 - 66

고급형

67 - 72

와이즈프리미엄 3연동

73 - 76

**여닫이/스윙 중문**

밀란 여닫이

77 - 80

폴드wing 여닫이

81 - 84

유로 여닫이

85 - 88

프리미엄 스윙

89 - 92

라운드 프리미엄 스윙

93 - 96

## 중문 | 슬라이딩·자동 중문



**슬라이딩 중문**

유닛 슬라이딩

99 - 104

프리미엄 슬라이딩 II

105 - 108

버티컬우드 슬라이딩

109 - 112

ZEN 슬라이딩

113 - 116

**자동 중문**

사일러 자동3연동

117 - 120

팰리스 자동슬라이딩

121 - 124

## 예림 | 도어·중문·필름



**도어**

히든도어

127 - 128

스텝도어

129 - 130

ABS 도어

131 - 132

**중문**

양개 여닫이

133 - 135

액세서리(손잡이 / 경첩)

136

**인테리어 필름**

137

**가스켓 컬러 매칭표**

138

하루에도 수십번 열고 닫는 홈도어,  
어떻게 비교하고 결정해야할까요?

속부터 다른  
한샘 홈도어

트리플 허니콤보드  
단층 대비 내구성, 중량감, 차음성 우수

한샘 리모델링 PKG제안  
부엌, 수납과 함께 제안하는 컬러감

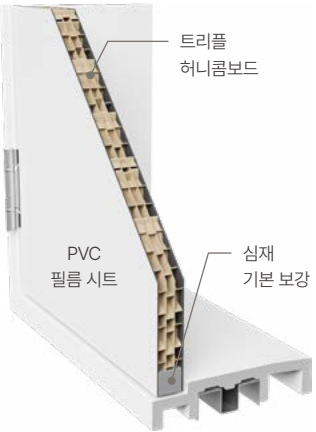
친환경 EO 몰딩  
마감재까지 엄선된 MDF 사용

트리플 허니콤보드 도어

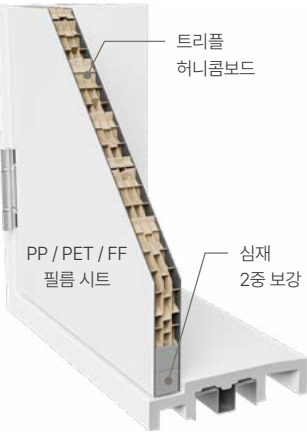
힘을 가장 균형 있게 배분하는 안정적 구조 형태인 허니콤 보드는  
도어의 코어 소재로 사용되며, 가벼우면서도 내구성이 강한 것이 특징입니다.  
한샘도어는 허니콤 보드를 3단으로 적용한 트리플 허니콤 보드를 사용하여  
내구성과 차음 성능을 높인 고품질 도어입니다.

\*HSD 001(25 NEW) 도어는 강화 단층 허니콤이 적용됩니다.

【밀란 그레이드】



【유로 그레이드】




엄선된 디자인의 한샘 홈도어 라인업

25-26 NEW

HSD 001  
(25 NEW)


25 NEW



HSD 001


유로

유로3




내추럴 도어

유로5




텍스처 도어

유로5




모던클래식 C1

유로5



모던클래식 C2

유로5



모던클래식 C3

밀란

HSD\_001 / 100  
200 / 300



HSD\_001

HSD\_101



HSD\_101

HSD\_104



HSD\_104

HSD\_105



HSD\_105

HSD\_106



HSD\_106

HSD\_110



HSD\_110

HSD\_171



HSD\_171

HSD\_204



HSD\_204

HSD\_205



HSD\_205

HSD\_206



HSD\_206

HSD\_302



HSD\_302

HSD\_500

HSD\_501



HSD\_501

HSD\_502



HSD\_502

HSD\_503



HSD\_503

HSD\_504



HSD\_504

안전 도어

HSD\_001(안전 도어)



HSD\_001(안전 도어)



[한샘도어 신제품]

# HSD 001

25 NEW



HSD 001 (25 NEW)

|       |              |
|-------|--------------|
| 적용컬러  | 매트 아이보리셀     |
| 도어두께  | 36T          |
| 제작사이즈 |              |
| 기본    | 가로 440~1000  |
|       | 높이 1000~2300 |
| 대형    | 가로 500~1100  |
|       | 높이 2301~2380 |

## 매칭 추천 ACC




### 리브 [실버 니켈]


미니멀한 스퀘어 캡 타입 리브 핸들을 매칭하여 트렌디한 공간을 연출하세요.

## 운영 컬러

### 매트(4종)



원코튼 매트  
(PH861)



아이보리셀 매트  
(PH862)



무드베이지 매트  
(PH863)



매그놀리아 매트  
(PH860)

### 회벽(4종)



원코튼 회벽  
(ST561)



아이보리셀 회벽  
(ST562)



무드베이지 회벽  
(ST563)



매그놀리아 회벽  
(ST560)

### 스톤(2종)



스톤 브리즈 그레이  
(ST812)



스톤 셰이드 그레이  
(ST814)

### 우드(4종)



미들 블랙벳  
(162)




베이직 라이트 오크  
(163)



내추럴 미들 오크  
(164)



내추럴 딥오크  
(165)



HSD\_001 (25NEW) | 매트 아이보리셀

[한샘도어 유로]

## 유로3 내추럴 / 텍스처 도어



유로3 내추럴 도어

|       |                            |
|-------|----------------------------|
| 적용컬러  | HS703                      |
| 도어두께  | 36T                        |
| 제작사이즈 | 가로 440~1000<br>높이 950~2300 |



유로3 텍스처 도어

|       |                            |
|-------|----------------------------|
| 적용컬러  | B901                       |
| 도어두께  | 36T                        |
| 제작사이즈 | 가로 440~1000<br>높이 950~2300 |

### 매칭 추천 ACC



#### 라인 마그네틱 모티스락 [흑니켈]

군더더기 없이 깔끔한 라인 디자인에 마그네틱 잠금 방식의 모티스락이 더해져 프라이버시는 지키면서 고급스럽고 우아한 인테리어를 완성해줍니다.

### 운영 컬러

#### 내추럴(4종)



HS701  
(내추럴 오크)



HS702  
(애쉬 그레이)



HS703



HS704

700번대 | 리얼 무늬목 패턴, FF(피니싱포일) 소재

#### 텍스처(7종)



PH840  
(퓨어화이트)



PH841  
(페블그레이)



PH842  
(라이트그레이)



PH843  
(웜브라운)



PH844  
(다크그레이)



B900



B901

800번대 | 솔리드 매트, PET 소재

900번대 | 리얼 브러쉬 엠보, PP 소재



유로3 내추럴 도어 | HS703



유로3 텍스처 도어 | PH840



[한샘도어 유로]

## 유로5 모던클래식 도어



모던클래식 C1

적용컬러 클래식그레이  
도어두께 36T  
제작사이즈 가로 650~950  
높이 1780~2250



모던클래식 C2

적용컬러 클래식그레이  
도어두께 36T  
제작사이즈 가로 650~950  
높이 1780~2250



모던클래식 C3

적용컬러 클래식그레이  
도어두께 36T  
제작사이즈 가로 650~950  
높이 1780~2250

매칭 추천 ACC



가외준 FP [크롬]

우아한 크롬컬러에 화이트 포인트가 들어간 가외준 FP 핸들을 매칭해보세요.  
클래식한 공간에 포인트가 되어줍니다.

### 특장점

|  |  |
|--|--|
|  | 웨인스 컷팅 디자인이 주는 풍성한 볼륨감으로<br>고급스러운 공간 연출        |
|  | 투명 코팅막이 추가되어<br>생활 스크래치 걱정 없는 표면 경도            |
|  | 내부 보강 심재 추가로 밀란 대비 30% 목직해져<br>고급스러운 개폐감의 유로도어 |

### 운영 컬러



크림화이트



클래식그레이

### 도어 디테일

밀란 HSD\_105



유로5 모던클래식그레이



더욱  
풍성한  
볼륨감

\*도어 측면에서 바라볼 경우 실리콘 두께만큼의 1~2mm 틈이 발생할 수 있으며, 이는 제품 제작 특성상  
정상 상품 범위에 해당합니다.



유로5 모던클래식 C1 | 클래식그레이

[한샘도어 밀란]

# HSD\_001 / 100



**HSD\_001**

적용컬러 121(라이트오크)  
도어두께 36T  
제작사이즈  
기본 가로 440~1000  
높이 950~2300  
대형 가로 500~1100  
높이 2301~2360

**HSD\_101**

적용컬러 HS100(필백색)  
도어두께 36T  
제작사이즈 가로 530~940  
높이 1780~2150

**HSD\_104**

적용컬러 S213  
도어두께 36T  
제작사이즈 가로 540~940  
높이 1780~2140

**HSD\_105**

적용컬러 S216  
도어두께 36T  
제작사이즈 가로 625~940  
높이 1780~2150

**매칭 추천 ACC**




**롤리 튜블러 [ 화이트/블랙 ]**

모던하면서 매트한 질감이 멋스러운 한샘 손잡이 롤리를 매치해보세요.  
한층 더 깔끔한 도어가 완성됩니다.

**운영 컬러**

● 대형사이즈 운영



HSD\_001 | 121



[한샘도어 밀란]

HSD\_100



**HSD\_106**  
도어두께 36T  
제작사이즈 가로 625~940  
높이 1780~2150



**HSD\_110**  
도어두께 36T  
제작사이즈 가로 625~940  
높이 1780~2150



**HSD\_171**  
도어두께 36T  
제작사이즈 가로 530~940  
높이 1500~2150

운영 컬러

|      |      |      |      |
|------|------|------|------|
|      |      |      |      |
| 100  | 120  | 121  | 122  |
|      |      |      |      |
| 123  | S200 | S260 | S212 |
|      |      |      |      |
| S213 | S255 | S256 | S207 |
|      |      |      |      |
| S204 | S217 | S205 | S216 |
|      |      |      |      |
| S211 | B300 | B312 | B304 |
|      |      |      |      |
| B305 | B308 |      |      |

매칭 추천 ACC



롤리 튜블러 [골드]

한샘 손잡이 롤리 골드로 트렌디하고 고급스러운  
유러피안 스타일의 인테리어를 완성하세요.



HSD\_106 | 한샘100



[한샘도어 밀란]

HSD\_200 / 300



|         |                            |         |                            |         |                            |         |                            |
|---------|----------------------------|---------|----------------------------|---------|----------------------------|---------|----------------------------|
| HSD_204 |                            | HSD_205 |                            | HSD_206 |                            | HSD_302 |                            |
| 적용컬러    | S211                       | 적용컬러    | HS100(필백색)                 | 적용컬러    | 122(미들오크)                  | 적용컬러    | S207                       |
| 도어두께    | 36T                        | 도어두께    | 36T                        | 도어두께    | 36T                        | 도어두께    | 36T                        |
| 제작사이즈   | 가로 440~940<br>높이 1780~2150 | 제작사이즈   | 가로 625~940<br>높이 1780~2150 | 제작사이즈   | 가로 625~940<br>높이 1780~2150 | 제작사이즈   | 가로 625~940<br>높이 1780~2150 |

매칭 추천 ACC



한샘 손잡이 린다 [ 화이트/화이트우드 ]

가장 퓨어한 컬러의 화이트 핸들 한샘 손잡이 린다를 매칭해보세요.  
우드 포인트 장식은 공간에 따뜻한 분위기를 더해줍니다.

운영 컬러



HSD\_204 | S212



HSD\_302 | S207

[한샘도어 밀란]

HSD\_500




HSD\_501

적용컬러 S207  
도어두께 36T  
제작사이즈 가로 440~1000  
높이 950~2300



HSD\_502

적용컬러 S204  
도어두께 36T  
제작사이즈 가로 440~1000  
높이 1800~2300



HSD\_503


적용컬러 S211  
도어두께 36T  
제작사이즈 가로 440~1000  
높이 1800~2300



HSD\_504

적용컬러 S204  
도어두께 36T  
제작사이즈 가로 440~1000  
높이 950~2300

매칭 추천 ACC



무아 [실버니켈/흑니켈]

직사각형 캡 스타일의 무아 핸들로 모던한 도어 디자인을 완성해보세요.

운영 컬러





[한샘도어 밀란]

## 안전 도어



### 안전 도어 1세트 구성

도어 HSD\_001(1종)  
문틀 PVC 발포문틀(9종 / 110T~245T)  
경첩 안전경첩  
기타 ACC / 문선, 인방 몰딩



### 안전 도어 (HSD\_001)

적용컬러 S212  
도어두께 36T  
제작사이즈 가로 440~1000  
높이 950~2200

\*안전 도어는 세트 발주만 가능

### 매칭 추천 ACC



### 라운드 튜블러 [실버]

베이직한 디자인의 한샘 손잡이 라운드를 매치해보세요.  
손잡이 안쪽 곡선형 웨이브가 들어가 안정적인 그립감을 느낄 수 있습니다.

### 특장점

|  |  |
|--|--|
|  | 손끼임 방지 캡으로<br>가정 내 어린이 손끼임 사고 방지           |
|  | 깔끔한 라운드 캡 디자인에<br>도어와 동일 색상 마감으로 고급스러운 디자인 |

### 운영 컬러

|      |      |      |      |
|------|------|------|------|
|      |      |      |      |
| 100  | 120  | 121  | 122  |
|      |      |      |      |
| 123  | S200 | S260 | S212 |
|      |      |      |      |
| S213 | S255 | S256 | S207 |
|      |      |      |      |
| S204 | S217 | S205 | S216 |
|      |      |      |      |
| S211 | B300 | B312 | B304 |
|      |      |      |      |
| B305 | B308 |      |      |



해당 이미지는 3D 연출컷입니다.

[한샘 홈도어]

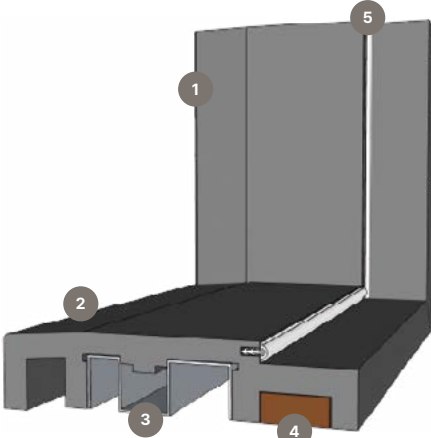
## 문틀

|                  |
|------------------|
| 한눈에 보는 한샘 문틀 라인업 |
|------------------|

|            |  |   |  |
|------------|--|---|--|
| 라인업        | 일반 문틀  | 라인 문틀   | 라인 문틀 2 <span>NEW</span>   |
| 시공<br>단면   |   |   |       |
| 시공 후<br>마감 |  |  |      |
| 운영<br>컬러   | 도어 운영 전색상 발주 가능  | 9종<br>S200, S212, S260<br>B300, B312, B900, B901<br>PH840, PH841                    | 신규 컬러<br>10종<br>PH861, PH862, PH863, PH860<br>ST561, ST562, ST563, ST560<br>ST812, ST814 |

|                  |  |                       |
|------------------|--|-----------------------|
| 일체형 문틀(PVC 발포문틀) | 소재 밀란 PVC 발포 + PVC 시트   유로 PVC 발포 + PP, PVC 시트 | 가로 기준 110(D) ~ 245(D) |
|------------------|--|-----------------------|

일체형 문틀 상세스펙



1 표면재

2 문틀

3 철 보강재

4 보강목 LVL

5 가스켓

밀란 PVC 시트 / 유로 PP, PVC 시트

PVC 발포

문틀 내구성 향상

경첩부 나사 조임력 유지, 내구성 향상을 위한 보강목




문틀에 고무소재의 가스켓을 넣어 방음, 방풍 기능을 향상시키고 도어 틈새로 빛이 새는 현상을 개선시키는 부자재

발포문틀 규격 운영(9가지 사이즈)

|       |       |       |       |       |
|-------|-------|-------|-------|-------|
| 110mm | 130mm | 140mm | 155mm | 175mm |
| 195mm | 210mm | 230mm | 245mm |       |

\*문틀폭에 따라 하부 PVC 발포 프레임과 STEEL 구조 보강재 형태가 약간씩 달라짐

가스켓 추가



화이트      베이지      브라운

운영컬러(49종)

25-26 신제품(14종)

● 대형사이즈 운영

|                  |                  |                    |                    |                |                  |
|------------------|------------------|--------------------|--------------------|----------------|------------------|
|                  |                  |                    |                    |                |                  |
| 원코트 매트 (PH861)   | 아이보리셀 매트 (PH862) | 무드베이지 매트 (PH863)   | 매그놀리아 매트 (PH860)   | 원코트 회벽 (ST561) | 아이보리셀 회벽 (ST562) |
|                  |                  |                    |                    |                |                  |
| 무드베이지 회벽 (ST563) | 매그놀리아 회벽 (ST560) | 스톤 브리즈 그레이 (ST812) | 스톤 셰이드 그레이 (ST814) | 미들 블랙벳 (162)   | 베이직 라이트 오크 (163) |
|                  |                  |                    |                    |                |                  |
| 내추럴 미들 오크 (164)  | 내추럴 딥오크 (165)    |                    |                    |                |                  |

유로(13종)

|        |       |       |       |       |       |
|--------|-------|-------|-------|-------|-------|
|        |       |       |       |       |       |
| HS701  | HS702 | HS703 | HS704 | PH840 | PH841 |
|        |       |       |       |       |       |
| PH842  | PH843 | PH844 | B900  | B901  | 크림화이트 |
|        |       |       |       |       |       |
| 클래식그레이 |       |       |       |       |       |

밀란(22종)

● 대형사이즈 운영


|      |      |      |      |      |      |
|------|------|------|------|------|------|
|      |      |      |      |      |      |
| 100  | 120  | 121  | 122  | 123  | S200 |
|      |      |      |      |      |      |
| S260 | S212 | S213 | S255 | S256 | S207 |
|      |      |      |      |      |      |
| S204 | S217 | S205 | S216 | S211 | B300 |
|      |      |      |      |      |      |
| B312 | B304 | B305 | B308 |      |      |

라인 문틀

소재 밀란 고밀도 MDF + PVC 발포 + PVC 시트 | 유로 고밀도 MDF + PVC 발포 + PP 시트

가로 기준 110(D) ~ 245(D)

라인 문틀 상세스펙



- 1

표면재

밀란 PVC 시트  
유로 PVC 시트(800번대) / PP 시트(900번대)
- 2

마감물딩

MDF
- 3

문틀

PVC
- 4

철 보강재

문틀 내구성 향상
- 5

보강목 LVL

경첩부 나사 조임력 유지, 내구성 향상을 위한 보강목
- 6

가스켓

문틀에 고무소재의 가스켓을 넣어 방음, 방풍 기능을 향상시키고 도어 틈새로 빛이 새는 현상을 개선시키는 부자재

| 라인문틀 규격 운영(9가지 사이즈) |       |       |       |       |
|---------------------|-------|-------|-------|-------|
| 110mm               | 130mm | 140mm | 155mm | 175mm |
| 195mm               | 210mm | 230mm | 245mm |       |


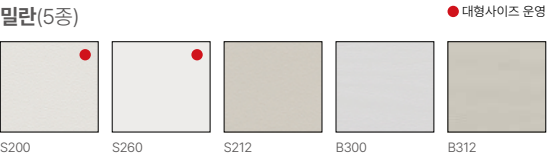
\*문틀폭에 따라 하부 PVC 발포 프레임과 STEEL 구조 보강재 형태가 약간씩 달라짐

가스켓(기본)



화이트

운영컬러(9종)




라인 문틀 2

소재 고밀도 MDF + PVC 발포 + PVC 시트

가로 기준 110(D) ~ 242(D)

라인 문틀 2 상세스펙



- 1

표면재

PVC 시트
- 2

마감물딩

MDF
- 3

문틀

PVC
- 4

철 보강재

문틀 내구성 향상
- 5

보강목 LVL

경첩부 나사 조임력 유지, 내구성 향상을 위한 보강목
- 6

가스켓

문틀에 고무소재의 가스켓을 넣어 방음, 방풍 기능을 향상시키고 도어 틈새로 빛이 새는 현상을 개선시키는 부자재

| 라인문틀 규격 운영(9가지 사이즈) |       |       |       |       |
|---------------------|-------|-------|-------|-------|
| 110mm               | 135mm | 145mm | 155mm | 175mm |
| 195mm               | 210mm | 225mm | 242mm |       |

\*문틀폭에 따라 하부 PVC 발포 프레임과 STEEL 구조 보강재 형태가 약간씩 달라짐

가스켓(기본)


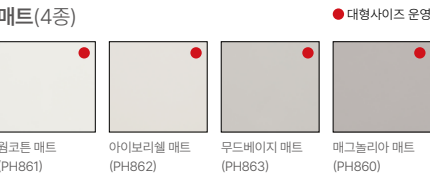


화이트

베이지

브라운

운영컬러(10종)



스톤(2종)



























스톤 브리즈 그레이 (ST812)

스톤 셰이드 그레이 (ST814)



[한샘 홈도어]

액세서리


| 튜블러 핸들   |  |  |   |   |  |  |  |
|--|--|--|---|---|--|--|--|
| <div><div>BEST</div></div> <div><b>리브 실버니켈</b><ul style="list-style-type: none"><li>· 컬러 실버니켈</li><li>· 소재 AL + 니켈도금</li><li>· 규격 캡 62×62mm<br/>손잡이 길이 130mm<br/>레치간격 60mm<br/>문두께 36mm</li></ul></div> | <div><div>BEST</div></div> <div><b>리브 흑니켈</b><ul style="list-style-type: none"><li>· 컬러 흑니켈</li><li>· 소재 AL + 니켈도금</li><li>· 규격 캡 62×62mm<br/>손잡이 길이 130mm<br/>레치간격 60mm<br/>문두께 36mm</li></ul></div> | <div><div>BEST</div></div> <div><b>무아 실버니켈</b><ul style="list-style-type: none"><li>· 컬러 실버니켈</li><li>· 소재 AL + 니켈도금</li><li>· 규격 캡 99×66mm<br/>손잡이 길이 125mm<br/>레치간격 60mm<br/>문두께 36mm</li></ul></div> | <div><div>BEST</div></div> <div><b>무아 흑니켈</b><ul style="list-style-type: none"><li>· 컬러 실버니켈</li><li>· 소재 AL + 니켈도금</li><li>· 규격 캡 99×66mm<br/>손잡이 길이 125mm<br/>레치간격 60mm<br/>문두께 36mm</li></ul></div> | <div><div>BEST</div></div> <div><b>라인 실버니켈</b><ul style="list-style-type: none"><li>· 컬러 실버니켈</li><li>· 소재 AL + 니켈도금</li><li>· 규격 캡 48×28mm<br/>손잡이 길이 155mm<br/>레치간격 60mm<br/>문두께 36mm</li></ul></div> | <div><div>BEST</div></div> <div><b>라인 흑니켈</b><ul style="list-style-type: none"><li>· 컬러 흑니켈</li><li>· 소재 AL + 니켈도금</li><li>· 규격 캡 48×28mm<br/>손잡이 길이 155mm<br/>레치간격 60mm<br/>문두께 36mm</li></ul></div> | <div></div> <div><b>라운드</b><ul style="list-style-type: none"><li>· 컬러 실버</li><li>· 소재 알루미늄 + 니켈도금</li><li>· 규격 캡지름 70mm<br/>손잡이 길이 130mm<br/>레치간격 60mm<br/>문두께 36mm</li></ul></div>     | <div></div> <div><b>모드</b><ul style="list-style-type: none"><li>· 컬러 다크그레이</li><li>· 소재 알루미늄 + 흑니켈도금</li><li>· 규격 캡지름 70mm<br/>손잡이 길이 130mm<br/>레치간격 60mm<br/>문두께 36mm</li></ul></div>  |
| <div></div> <div><b>플랫</b><ul style="list-style-type: none"><li>· 컬러 실버</li><li>· 소재 알루미늄 + 니켈도금</li><li>· 규격 캡지름 70mm<br/>손잡이 길이 125mm<br/>레치간격 60mm<br/>문두께 36mm</li></ul></div>                      | <div></div> <div><b>롤리 화이트</b><ul style="list-style-type: none"><li>· 컬러 화이트</li><li>· 소재 알루미늄 + 분체도장</li><li>· 규격 캡지름 68mm<br/>손잡이 길이 125mm<br/>레치간격 60mm<br/>문두께 36mm</li></ul></div>               | <div></div> <div><b>롤리 블랙</b><ul style="list-style-type: none"><li>· 컬러 블랙</li><li>· 소재 알루미늄 + 분체도장</li><li>· 규격 캡지름 68mm<br/>손잡이 길이 125mm<br/>레치간격 60mm<br/>문두께 36mm</li></ul></div>                   | <div></div> <div><b>롤리 골드</b><ul style="list-style-type: none"><li>· 컬러 골드</li><li>· 소재 알루미늄 + PVD도금</li><li>· 규격 캡지름 68mm<br/>손잡이 길이 125mm<br/>레치간격 60mm<br/>문두께 36mm</li></ul></div>                 | <div></div> <div><b>롤리 S/S</b><ul style="list-style-type: none"><li>· 컬러 스테인리스</li><li>· 소재 스테인리스</li><li>· 규격 캡지름 68mm<br/>손잡이 길이 125mm<br/>레치간격 60mm<br/>문두께 36mm</li></ul></div>                     | <div></div> <div><b>조이 S/S</b><ul style="list-style-type: none"><li>· 컬러 스테인리스</li><li>· 소재 스테인리스</li><li>· 규격 캡지름 68mm<br/>손잡이 길이 125mm<br/>레치간격 60mm<br/>문두께 36mm</li></ul></div>                   | <div></div> <div><b>모모 화이트</b><ul style="list-style-type: none"><li>· 컬러 화이트</li><li>· 소재 알루미늄 + 분체도장</li><li>· 규격 캡지름 70mm<br/>손잡이 길이 115mm<br/>레치간격 60mm<br/>문두께 36mm</li></ul></div> | <div></div> <div><b>모모 블랙</b><ul style="list-style-type: none"><li>· 컬러 블랙</li><li>· 소재 알루미늄 + 분체도장</li><li>· 규격 캡지름 70mm<br/>손잡이 길이 115mm<br/>레치간격 60mm<br/>문두께 36mm</li></ul></div>   |
| <div></div> <div><b>린다 화이트</b><ul style="list-style-type: none"><li>· 컬러 화이트</li><li>· 소재 알루미늄 + 분체도장</li><li>· 규격 캡지름 70mm<br/>손잡이길이 132mm<br/>레치간격 60mm<br/>문두께 36mm</li></ul></div>                  | <div></div> <div><b>린다 화이트우드</b><ul style="list-style-type: none"><li>· 컬러 화이트</li><li>· 소재 알루미늄 + 분체도장</li><li>· 규격 캡지름 70mm<br/>손잡이길이 132mm<br/>레치간격 60mm<br/>문두께 36mm</li></ul></div>              | <div></div> <div><b>탠우드 그레이</b><ul style="list-style-type: none"><li>· 컬러 그레이</li><li>· 소재 알루미늄 + 액체도장</li><li>· 규격 캡지름 70mm<br/>손잡이길이 130mm<br/>레치간격 60mm<br/>문두께 36mm</li></ul></div>                 | <div></div> <div><b>탠우드 블랙</b><ul style="list-style-type: none"><li>· 컬러 블랙</li><li>· 소재 알루미늄 + 분체도장</li><li>· 규격 캡지름 70mm<br/>손잡이길이 130mm<br/>레치간격 60mm<br/>문두께 36mm</li></ul></div>                  | <div></div> <div><b>큐브 화이트</b><ul style="list-style-type: none"><li>· 컬러 화이트</li><li>· 소재 알루미늄 + 분체도장</li><li>· 규격 캡지름 70 × 102mm<br/>손잡이길이 140mm<br/>레치간격 60mm<br/>문두께 36mm</li></ul></div>            | <div></div> <div><b>큐브 그레이</b><ul style="list-style-type: none"><li>· 컬러 그레이</li><li>· 소재 알루미늄 + 분체도장</li><li>· 규격 캡지름 70 × 102mm<br/>손잡이길이 140mm<br/>레치간격 60mm<br/>문두께 36mm</li></ul></div>          | <div></div> <div><b>그립 실버</b><ul style="list-style-type: none"><li>· 컬러 실버</li><li>· 소재 알루미늄 + 니켈도금</li><li>· 규격 캡지름 70mm<br/>손잡이 길이 125mm<br/>레치간격 60mm<br/>문두께 36mm</li></ul></div>   | <div></div> <div><b>그립 그레이</b><ul style="list-style-type: none"><li>· 컬러 그레이</li><li>· 소재 알루미늄 + 니켈도금</li><li>· 규격 캡지름 70mm<br/>손잡이 길이 125mm<br/>레치간격 60mm<br/>문두께 36mm</li></ul></div> |

| 모티스락 핸들   |   | 경첩   |   |  |   | 스토퍼  |   |   |  |
|---|---|--|---|--|---|--|---|---|--|
|                        |  |                                 |  |                       |  |                           |  |                      |  |
| <b>라인 마그네틱 모티스락 실버니켈</b> <ul style="list-style-type: none"><li>· 컬러 실버니켈</li><li>· 소재 AL + 니켈도금</li></ul> |   | <b>이지경첩</b> <ul style="list-style-type: none"><li>· 소재 철 + 분체도장</li><li>· 규격 88(W)×108(L)mm</li></ul>              |   | <b>이지경첩 골드</b> <ul style="list-style-type: none"><li>· 소재 철 + PB도금</li><li>· 규격 88(W)×108(L)mm</li></ul> |   | <b>이지경첩 S/S 304</b> <ul style="list-style-type: none"><li>· 소재 스테인리스 304</li><li>· 규격 88(W)×108(L)mm</li></ul> |   | <b>일반경첩</b> <ul style="list-style-type: none"><li>· 소재 철 + 분체도장</li><li>· 규격 88.9(W)×101.6(L)mm</li></ul> |  |
|   |   | <b>일반경첩 S/S 304</b> <ul style="list-style-type: none"><li>· 소재 스테인리스 304</li><li>· 규격 88.9(W)×101.6(L)mm</li></ul> |   | <b>고정 스토퍼</b> <ul style="list-style-type: none"><li>· 소재 알루미늄 + 아노다이징 도장</li><li>· 규격 80mm</li></ul>     |   | <b>스프링 스토퍼</b> <ul style="list-style-type: none"><li>· 소재 알루미늄 + 고무</li><li>· 규격 105(L)mm</li></ul>            |   |   |  |

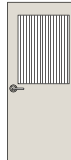
| 슬라이딩 철물  |
|--|
|   |
| <b>노출형 슬라이딩 레일(2M)</b> <ul style="list-style-type: none"><li>· 컬러 블랙</li><li>· 소재 철 + 도금</li></ul>   |
|  |
| 욕실용 도어셀  |
| <div></div> <div><b>운영컬러(3종)</b><br/>코트 화이트 플러스(항균) 슈가큐브</div> |
| <b>도어셀</b> <ul style="list-style-type: none"><li>· 40 × 80 × 900(12T) 사이즈 운영, 현장 재단</li><li>· 자체 운영 상품(도어시공팀 단품 시공X)</li><li>· 이펙스 생산 MMA 소재</li></ul>   |

# 유리 디자인


모루/플루트 유리 적용 참고



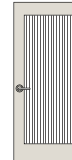
HSD\_501  
가로결



HSD\_502  
세로결



HSD\_503  
세로결




HSD\_504  
세로결

도어 모델 선택 전  
유리 디자인 가로/세로 적용 기준 확인하여,  
**상담 시 유의하시기 바랍니다.**

\*중문은 모루/플루트 모두 세로결로 적용

❖ 타공도어 주의

도어와 유리 사이에  
물이 들어가지 않도록  
유의바랍니다.



## 불투명 유리



투명도 ●●●●  
유리 두께 5T

보일 듯 말 듯 은은한 느낌으로  
깨끗하고 심플한 분위기를 연출할 수  
있습니다.

## 모루 유리



투명도 ●●●●  
유리 두께 5T

프라이버시 보호 기능과 함께 일정한  
간격의 스트라이프 패턴으로 모던함과  
우아한 분위기를 연출할 수 있습니다.

## 투명 유리



투명도 ●●●●●●  
유리 두께 5T

유리 고유의 투명한 느낌으로  
공간의 확장을 극대화하는 효과가  
있습니다.

## 망입 유리



투명도 ●●●●●●  
유리 두께 7T

모던부터 빈티지까지  
다양한 스타일에 어울리는 유리입니다.  
포인트 도어에 추천합니다.

\*철망 삽입 유리

## 플루트 유리



투명도 ●●●●●●  
유리 두께 5T

섬세한 결이 돋보이는 유리로 프라이버시  
보호 기능은 물론 세련되고 여성스러운  
공간 연출이 가능한 유리입니다.

## 아쿠아 유리



투명도 ●●●●●●  
유리 두께 5T

물결 무늬의 텍스처가 특징인 유리로  
불규칙한 패턴이 다채롭고 풍성한  
공간 연출을 가능하게 합니다.

## 그레이 유리



투명도 ●●●●●●  
유리 두께 5T

그레이 컬러가 은은하게 비쳐  
유리 컬러에 따라  
공간의 분위기가 달라집니다.

## 브론즈 유리



투명도 ●●●●●●  
유리 두께 5T

브론즈 컬러가 은은하게 비쳐  
유리 컬러에 따라  
공간의 분위기가 달라집니다.

# 한샘 몰딩

한샘 몰딩은 견고한 품질과  
엄선된 한샘 컬러를 적용하여  
디테일한 부분까지 꼼꼼하게 신경씁니다.

인테리어의 완성도를 결정하는 몰딩  
한샘으로 공간의 균형감을 맞춰보세요.





## 운영 몰딩

● 유로3 / 유로5 발주 가능모델

## 천장 몰딩

### 2계단 몰딩

· 소재 MDF  
· 규격 50(W) × 2,400(H) × 12(T)

### 마이너스 몰딩 25

· 소재 MDF  
· 규격 25(W) × 2,400(H) × 15(T)  
· 가능 한샘 100, S200

### 크라운 몰딩 70

· 소재 MDF  
· 규격 70(W) × 2,400(H) × 12(T)

### 크라운 몰딩 80

· 소재 MDF  
· 규격 80(W) × 2,400(H) × 12(T)  
· 가능 한샘 100, S200

### 크라운 몰딩 105

· 소재 MDF  
· 규격 105(W) × 2,400(H) × 12(T)  
· 가능 S200

### 크라운 몰딩 120(도장용)

· 소재 MDF  
· 규격 120(W) × 2,400(H) × 12(T)

## 걸레받이

### 걸레받이 40 ●

· 소재 MDF  
· 규격 40(W) × 2,400(H) × 9(T)

### 걸레받이 60 ●

· 소재 MDF  
· 규격 60(W) × 2,400(H) × 9(T)

### 걸레받이 80 ●

· 소재 MDF  
· 규격 80(W) × 2,400(H) × 9(T)

### 평몰딩 45(도장용)

· 소재 MDF  
· 규격 45(W) × 2,400(H) × 9(T)

### 평몰딩 50

· 소재 MDF  
· 규격 50(W) × 2,400(H) × 9(T)

### 평문선 60 ●

· 소재 MDF  
· 규격 60(W) × 2,400(H) × 12(T)

## 평몰딩

### 평몰딩 80

· 소재 MDF  
· 규격 80(W) × 2,400(H) × 9(T)

### 평몰딩 100 ●

· 소재 MDF  
· 규격 100(W) × 2,400(H) × 9(T)

### 평몰딩 300 ●

· 소재 MDF  
· 규격 300(W) × 2,400(H) × 9(T)

### 평몰딩 400 ●

· 소재 MDF  
· 규격 400(W) × 2,400(H) × 9(T)

### 웨인스콧팅 25(도장용)

· 소재 MDF  
· 규격 25(W) × 2,400(H) × 15(T)

### 웨인스콧팅 43(도장용)

· 소재 MDF  
· 규격 43(W) × 2,400(H) × 18(T)

## 웨인스콧팅

### 웨인스콧팅 50(도장용)

· 소재 MDF  
· 규격 50(W) × 2,400(H) × 18(T)

## 코너몰딩

### 코너몰딩

· 소재 MDF  
· 규격 65(W) × 65(L) × 12(T)

## 루바

### 루바 240

· 소재 MDF  
· 규격 240(W) × 2,400(H) × 9(T)  
· 가능 S200

### 루바 마감재 80

· 소재 MDF  
· 규격 80(W) × 2,400(H) × 12(T)  
· 가능 S200

## 밀란 몰딩 발주 가능 컬러

| 몰딩명                   | 발주 가능 컬러              |
|-----------------------|-----------------------|
| 마이너스 몰딩 25            | 100, S200             |
| 크라운 몰딩 80             |                       |
| 크라운 몰딩 105            |                       |
| 루바 240                | S200                  |
| 루바 마감재 80             |                       |
| 그외 10종<br>(도장용 몰딩 제외) | 전컬러 가능<br>(필름 컬러 21종) |

## 유로 몰딩 발주 가능 컬러

| 몰딩명                           | 발주 가능 컬러  |
|-------------------------------|---|
| 평문선 60                        | · 유로3 B900번대<br>· 유로3 PH800번대<br>· 유로5 크림화이트<br>클래식그레이<br>· 유로3 HS700번대 |
| 평몰딩<br>100 / 300 / 400        | · 유로3 HS700번대   |
| 걸레받이 40<br>걸레받이 60<br>걸레받이 80 | · 걸레받이 발주 불가  |





# 한샘 필름

[데코/인테리어]

## 우리 집 컬러 인테리어의 시작

한샘 필름은 한샘의 전문 디자이너가 엄선한  
고급스럽고 트렌디한 컬러들로 구성되어있습니다.  
다양한 인테리어 필름 중에서  
우리 집에 어울리는 필름을 선택해보세요.

[한샘 인테리어 필름]

## MILAN | 밀란 라인업 특징점 PVC

01

### 한샘 디자이너가 엄선한 컬러

한샘 디자이너가 최신 인테리어 트렌드를  
고려하여 엄선한 컬러들로 구성되었습니다.



02

### 통일감 있는 패키지 인테리어

한샘의 부엌, 수납 컬러와 톤&매너를  
맞출 수 있는 필름 라인업으로 보다  
모던하고 고급스러운 연출이 가능합니다.



03

### 공간을 돋보이게 하는 트렌디한 컬러

한샘 디자인팀이 오랜 시간 동안 연구 개발  
하여 다양한 스타일을 연출할 수 있도록  
구성한 라인업입니다.





[한샘 인테리어 필름]

## EURO | 유로 라인업 특징점 PP

01

### 어떤 스타일에도 조화로운 편안한 컬러


한샘의 디자이너가 공간 안에서 가장  
조화로운 컬러를 엄선하여 구성하였습니다.



02

### 디테일이 살아있는 리얼 브러쉬 엠보 텍스처

심플하면서도 디테일이 살아있는  
리얼 브러쉬 엠보 텍스처가 공간을 더욱  
풍성하게 완성합니다.



03

### 생활 스크래치 걱정 없는 표면 경도

투명 코팅 막이 표면을 한 번 더 감싸주어  
생활 스크래치에 대한 걱정을 덜었습니다.



[한샘 인테리어 필름]

## 한샘 인테리어 필름 라인업

| MILAN(PVC)   베이직 우드(24종) |                   |                  |                    |                  |
|--------------------------|-------------------|------------------|--------------------|------------------|
|                          |                   |                  |                    |                  |
| 100                      | 141               | 160<br>(화이트 블랙벳) | 161<br>(라이트 블랙벳)   | 120              |
|                          |                   |                  |                    |                  |
| 121                      | 122<br>(미들오크)     | 162<br>(미들 블랙벳)  | 163<br>(베이직 라이트오크) | 130              |
|                          |                   |                  |                    |                  |
| HS703                    | 164<br>(내추럴 미들오크) | HS701            | 123<br>(소프트오크)     | 165<br>(내추럴 딥오크) |
|                          |                   |                  |                    |                  |
| 142                      | 124<br>(메쉬티크)     | HS704            | 144<br>(메쉬월넛)      | HS702            |
|                          |                   |                  |                    |                  |
| 140<br>(브라운 그레이오크)       | 151<br>(바하우브라운우드) | 127<br>(월넛)      | 150<br>(스타일블랙오크)   |                  |

| MILAN(PVC)   매트(14종) |                     |                     |                   |                     |
|----------------------|---------------------|---------------------|-------------------|---------------------|
|                      |                     |                     |                   |                     |
| PH810<br>(크림화이트)     | PH840<br>(퓨어화이트)    | PH861<br>(매트 월코튼)   | PH800<br>(유로화이트)  | PH862<br>(매트 아이보리셀) |
|                      |                     |                     |                   |                     |
| PH841<br>(페블그레이)     | PH863<br>(매트 무드베이지) | PH860<br>(매트 매그놀리아) | PH811<br>(클래식그레이) | PH824<br>(캐시미어)     |
|                      |                     |                     |                   |                     |
| PH813<br>(베이지)       | PH843<br>(웜브라운)     | PH842<br>(라이트그레이)   | PH844<br>(다크그레이)  |                     |

| MILAN(PVC)   솔리드(33종) |      |      |               |      |                 |
|-----------------------|------|------|---------------|------|-----------------|
|                       |      |      |               |      |                 |
| S240                  | S245 | S250 | S261<br>(웜코튼) | S200 | S262<br>(아이보리셀) |
|                       |      |      |               |      |                 |
| S263<br>(무드베이지)       | S224 | S260 | S212          | S252 | S242            |
|                       |      |      |               |      |                 |
| S228                  | S213 | S204 | S226          | S217 | S205            |
|                       |      |      |               |      |                 |
| S232                  | S253 | S241 | S225          | S229 | S216            |
|                       |      |      |               |      |                 |
| S215                  | S223 | S219 | S211          | S231 | S255            |

|      |      |      |
|------|------|------|
|      |      |      |
| S234 | S256 | S208 |

| MILAN(PVC)   브러쉬(10종) |      |      |      |      |      |
|-----------------------|------|------|------|------|------|
|                       |      |      |      |      |      |
| B340                  | B300 | B338 | B312 | B331 | B302 |
|                       |      |      |      |      |      |
| B337                  | B304 | B305 | B308 |      |      |

| MILAN(PVC)   스톤 & 마블(23종) |                      |                      |                      |                     |
|---------------------------|----------------------|----------------------|----------------------|---------------------|
|                           |                      |                      |                      |                     |
| ST561<br>(회벽 월코튼)         | ST562<br>(회벽 아이보리셀)  | ST563<br>(회벽 무드베이지)  | ST560<br>(회벽 매그놀리아)  | ST805<br>(스타코 화이트)  |
|                           |                      |                      |                      |                     |
| ST806<br>(스타코 월그레이)       | ST807<br>(스타코 도브그레이) | ST808<br>(스타코 브라운)   | ST810<br>(스톤 페일화이트)  | ST811<br>(스톤 코지화이트) |
|                           |                      |                      |                      |                     |
| ST812<br>(스톤 브리즈그레이)      | ST813<br>(스톤 문그레이)   | ST814<br>(스톤 웨이드그레이) | TC513<br>(타지 클리어화이트) | TC514<br>(타지 아이보리)  |
|                           |                      |                      |                      |                     |
| TC510                     | TC511                | TC512                | ST800                | ST801               |

| MILAN(PVC)   메탈(3종) |       |       |
|---------------------|-------|-------|
|                     |       |       |
| MH700               | MH701 | MH703 |

| EURO(PP)   리얼브러쉬(2종) |      |
|----------------------|------|
|                      |      |
| B900                 | B901 |

\*PP 인테리어 필름 살리곤 주의사항  
우레탄 살리곤, 수성 살리곤 사용 권장  
(바이오 살리곤, 무조산 살리곤 사용 시 수축팽창 발생)



## 한샘중문

사람이 사는 집에도 공간 구분을 위한 '입구'가 있습니다.  
다소 심심했던 공간도 문의 소재와 디자인을 바꿔주면  
우리는 집 전체의 분위기가 바뀌는 놀라운 마법을 경험하게 됩니다.  
그래서 '문'을 바꾸는 것은 인테리어의 시작이자 완성입니다.

똑똑, 한샘중문을 두드리면, 인테리어가 똑똑해지고  
활짝! 한샘중문을 열면, 웃음으로 가득한 공간이 여러분을 기다립니다.

[한샘 중문]

## 특장점



### 01 최고급 원자재

환경을 생각한 시트/도로 사용  
3코팅으로 강하고 변함없는 컬러



### 02 고품질 기능성 안전 제품

한샘 내부 기관인 생활기술연구소에서  
국가 기준보다 강하게 품질 및 안전점검  
10만 개폐, 오염물질 검출 테스트

\*틀루엔/포름알데히드 미검출, 라돈테스트 통과



### 03 3시간 완성

한샘이 직접 관리하는 전문 시공 및 A/S  
3시간만에 완성하는 간편시공



한샘 중문 라인업

3연동



라이트      슬림소프트      초슬림      슈퍼슬림      라이너스      슬림      고급형      와이즈프리미엄

여닫이 · 스윙

슬라이딩



밀란 여닫이      폴드wing 여닫이      유로 여닫이      프리미엄 스윙      라운드 프리미엄 스윙      유닛 슬라이딩      프리미엄 슬라이딩 II      버티컬우드 슬라이딩      ZEN 슬라이딩

자동 중문

파티션



사일러 자동3연동      펠리스 자동슬라이딩



프리미엄 하프파티션      고급형3연동 파티션

한샘 중문, 다양한 공간에 연출해보세요

추천 공간 1 | 침실과 드레스룸 사이

단순히 의류를 수납하는 용도를 넘어 쇼룸같은 분위기 연출



추천 공간 2 | 거실과 주방 사이

요리하는 곳과 분리하여 냄새 벨 걱정없는 쾌적한 거실



추천 공간 3 | 알파룸과 거실

상황에 따라 공간을 변신할 수 있는 나만의 공간 연출





# 3연동 중문

#현관 중문 스테디셀러  
#온도를 잡아주는 4면 모헤어  
#18mm까지 슬림한 프레임  
#다양한 디자인 옵션

## 대표상품

바 타입



핸들 타입



- 초슬림 프레임에 바 손잡이/골드 손잡이 선택 가능
- 오픈/고시/디바이딩형 3가지 타입
- 프레임 컬러와 유리 선택 시 다채로운 옵션 구성

## 와이즈프리미엄 3연동



- 3연동을 광폭 사이즈(3.4M 내)로 커스터마이징 제작 가능
- 주방에서의 냄새와 소음을 효과적으로 막아주는 중문
- 열고 닫을 때 속도를 줄여주어 편하고 안전하게 공간분리



# 여닫이/스윙 중문

#원도어/비대칭/정대칭 형태  
#개폐 시 소프트클로징 탑재  
#안전유리(5T강화 비산방지)  
#자유로운 사이즈 제작

## 대표상품

프리미엄 스윙



- 슬림한 알루미늄 프레임에 소프트클로징 적용
- 라운드, 3분할, 블록 등 다양한 디바이딩 옵션

## 폴드형 여닫이



- 양방향으로 접히는 구조로 공간 효율 UP
- 작은 힘으로 흔들림 없이 열고 바운스 스톱퍼로 안전한 중문
- 매트(무광) 컬러까지 선택가능한 차별화 옵션

## 라이트 3연동

리얼 디바이딩과 다양한 믹스매치 유리 옵션으로  
유러피안 스타일링 연출이 가능한  
만족스러운 가격대의 한샘 중문입니다.



라이트 3연동

체크사항



도장레일



문틀폭



121



18



—자형



3중



오픈형  
고시형  
디바이딩형



운영컬러



디자인

|    |      |  |
|----|------|--|
| 소재 | 문틀   | AL 합금 + 분체도장(2코팅)                                  |
|    | 도어   | AL 합금 + 분체도장(2코팅)                                  |
|    | 하부레일 | AL 합금 + 분체도장(2코팅) + 헨켈레일                           |
| 스펙 | 마감재  | MDF + PVC 랍핑                                       |
|    | 가로   | 1050 ~ 1200 소형<br>1201 ~ 1500 중형<br>1501 ~ 1800 대형 |
|    | 높이   | 2230 / 2180 / 2140 / 2100 / 2060 / 2030            |
| 문틀 | 폭    | 121mm / 도어두께 32mm                                  |
| 마감 | 높이   | 2400까지 가능  |

바닥에 따른 하부자재 추가 발생

선택 1 > 크기 제품 가로 제작사이즈를 선택하세요.



크기 1 > 소형

1050 ~ 1200(W)



크기 2 > 중형

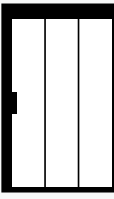
1201 ~ 1500(W)



크기 2 > 대형

1501 ~ 1800(W)

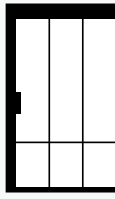
선택 2 > 디자인 디자인 타입을 선택하세요.



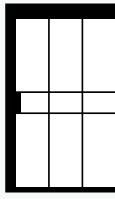
오픈형



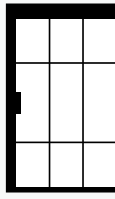
고시형



D1



D2



D3


선택 3 > 컬러 컬러를 선택하세요.



월코튼 (마감재 S261)



무드베이지 (마감재 S263)



메그놀리아 (마감재 S260)

선택 4 > 유리 유리 종류를 선택하세요.

오픈형 / 고시형

기본 유리



투명



모루



아쿠아



브론즈

중가 유리



브론즈샤틴



샤틴



백투명



백샤틴



플루트

고가 유리



망입

디바이딩형 (믹스유리 19종 운영)

추천 조합



백투명



브론즈



투명



백샤틴



브론즈 샤틴



플루트

라이트 3연동 디테일

슬림프레임과 톤매칭 유리



개방감 있는 디자인



와이드 미니멀 핸들



내구성 높은 헨켈 하부레일





## 슬림소프트 3연동

친환경 도장의 부드러운 표면과 세련된 디바이딩 디자인이 더해져  
과감하면서도 개성 있는 스타일을 연출할 수 있으며  
다른 라인업에서 볼 수 없는 차별화 된 유리를 만나볼 수 있습니다.



크림 | 기본 | 투명



크림 | D2 | 브론즈

한샘중문 밀란

슬림소프트 3연동

체크사항

125

문틀폭

18

도어프레임

—자형

운영타입

3중

운영컬러

D0~D4

디바이딩

|    |       |  |                        |
|----|-------|--|------------------------|
| 소재 | 문틀    |  | 알루미늄 + LVL             |
|    | 도어    |  | 알루미늄 + 친환경 도장          |
| 스펙 | 가로    |  | 1100 ~ 1600mm          |
|    | 높이    |  | 2200mm                 |
| 마감 | 높이    |  | 2400mm까지 가능            |
| 규격 | 문틀폭   |  | 125mm                  |
|    | 도어프레임 |  | 18mm × 32mm            |
|    | 하부씰기  |  | 125mm × 9T(레일 포함시 19T) |
|    | 고시높이  |  | 660mm(하부 기준)           |
|    | 모헤어   |  | 상부, 문사이 모헤어            |

선택 1 > 크기 제품 가로 제작사이즈를 선택하세요.



크기1 > 중형

1100 ~ 1600(W)

· 슬림소프트 중문은 10mm 단위로 제작됩니다.

선택 2 > 운영사이즈 운영사이즈를 확인하세요.

소형

1100 ~ 1200(W)

중형

1201 ~ 1400(W)

대형

1401 ~ 1600(W)

선택 3 > 디바이딩 운영디바이딩을 확인하세요.

기본

D1

D2

D3

선택 4 > 컬러 컬러를 선택하세요.

블랙

다크그레이

크림

선택 5 > 유리 유리 종류를 선택하세요.

강화 유리

투명

브론즈

투명 사틴

브론즈 사틴

한샘중문 밀란

슬림소프트 3연동 디테일

헤링본 스타일 도어 결합



충격방지 고무 가스켓 적용



일체형 바 손잡이 적용



알루미늄 하부레일



상부 스토퍼



· 상세 사진에 적용된 컬러는 예시 사진이므로 참고바랍니다. · 유리 및 도어핸들 사양은 제품 품질 개선 및 성능향상을 위해 일부 변동될 수 있습니다.

## 초슬림 3연동

22mm의 슬림하고 안정적인 알루미늄 프레임과  
미니멀한 디자인으로 트렌디하고 세련된 한샘의 초슬림 중문





한샘중문 밀란

## 초슬림 3연동

### 체크사항

  
램핑레일

  
문틀폭 140

  
도어프레임 22

  
—자형 운영타입

  
수퍼 4중 운영컬러

  
밀란 25중 디자인

  
오픈형 고시형 디바이딩형

|    |       |                                      |
|----|-------|--------------------------------------|
| 소재 | 문틀    | PVC + 데코시트 램핑                        |
|    | 도어    | 알루미늄 + 데코시트 램핑                       |
| 스펙 | 가로    | 1050 ~ 1500mm 중형<br>1501 ~ 1800mm 대형 |
|    | 문틀 높이 | 2100mm / 2185mm                      |
| 문틀 | 폭     | 140mm / 도어두께 32mm                    |
|    | 마감 높이 | 2400mm까지 가능                          |

선택 1 > 크기 제품 가로 제작사이즈를 선택하세요.



크기 1 > 중형  
1050 ~ 1500(W)



크기 2 > 대형  
1501 ~ 1800(W)

· 3연동 초슬림 중문은 50mm 단위로 제작됩니다.

선택 2 > 디자인 오픈 / 고시 타입을 선택하세요.



오픈형 ●

유리 면적이 넓어  
탁 트이고 시원한  
공간감 연출 가능



고시형 ●

하부 고시판이  
현관 바닥을 가려주어  
깔끔한 분위기 연출 가능



디바이딩형

하부 모루유리가 트렌디  
하면서도 현관을 적당히  
가려주는 세련된 느낌

선택 3 > 컬러 컬러를 선택하세요.

|                    |                   |                     |                    |                    |
|--------------------|-------------------|---------------------|--------------------|--------------------|
| S200               | S261<br>(웜코튼)     | S262<br>(아이보리샬)     | S263<br>(무드베이지)    | S260<br>(매그놀리아)    |
| B300               | ST561<br>(회벽웜코튼)  | ST562<br>(회벽아이보리샬)  | ST563<br>(회벽무드베이지) | ST560<br>(회벽매그놀리아) |
| S212               | S213              | S204                | S217               | S205               |
| PH824<br>(매트 캐시미어) | PH813<br>(매트 베이지) | S216                | S215               | S211               |
| 100                | 120               | HS701<br>(오리진내추럴오크) | 163<br>(베이직라이트오크)  | 164<br>(내추럴미들오크)   |

● 수퍼 PKG 운영 (B300, S204, S205, S211)

선택 4 > 유리 유리 종류를 선택하세요.


오픈형  
고시형



투명



망입



불투명



그레이



모루



플루트



아쿠아



브론즈


디바이딩형



망입



플루트



모루



모루

한샘중문 밀란

## 초슬림 3연동 디테일

### 슬림 프레임



### 핸들리스 디자인



### 매립형 가스켓 마감



### 트렌디한 디바이딩 타입



· 상세 사진에 적용된 컬러는 예시 사진이므로 참고바랍니다. · 유리 및 도어핸들 사양은 제품 품질 개선 및 성능향상을 위해 일부 변동될 수 있습니다.

## 슈퍼슬림 3연동

화려한 골드 인테리어 포인트로  
심플한 공간에 특별함을 더하는  
한샘 슈퍼슬림 중문





슈퍼슬림 3연동

체크사항

  
램핑레일

  
문틀폭

  
도어프레임

  
운영타입

  
25종

  
오픈형  
고시형  
다바이당형

  
운영컬러

  
디자인

|    |    |  |                   |
|----|----|--|-------------------|
| 소재 | 문틀 |  | MDF + 데코시트 랩핑     |
|    | 도어 |  | 알루미늄 + 데코시트 랩핑    |
| 스펙 | 가로 |  | 1050 ~ 1500mm 중형  |
|    |    |  | 1501 ~ 1800mm 대형  |
| 문틀 | 높이 |  | 2185mm / 2235mm   |
|    | 폭  |  | 140mm / 도어두께 32mm |
| 마감 | 높이 |  | 2400mm까지 가능       |

선택 1 > 크기 제품 가로 제작사이즈를 선택하세요.



크기 1 > 중형  
1050 ~ 1500(W)



크기 2 > 대형  
1501 ~ 1800(W)

· 슈퍼슬림 중문은 10mm 단위로 제작됩니다.

선택 2 > 디자인 오픈 / 고시 타입을 선택하세요.



오픈형

유리 면적이 넓어  
탁 트이고 시원한  
공간감 연출 가능



고시형

하부 고시판이  
현관 바닥을 가려주어  
깔끔한 분위기 연출 가능



다바이당형

하부 모루유리가 트렌디  
하면서도 현관을 적당히  
가려주는 세련된 느낌

선택 3 > 컬러 컬러를 선택하세요.

|                    |                   |                     |                    |                    |
|--------------------|-------------------|---------------------|--------------------|--------------------|
| S200               | S261<br>(웜코튼)     | S262<br>(아이보리샬)     | S263<br>(우드베이지)    | S260<br>(매그놀리아)    |
| B300               | ST561<br>(회백웜코튼)  | ST562<br>(회백아이보리샬)  | ST563<br>(회백우드베이지) | ST560<br>(회백매그놀리아) |
| S212               | S213              | S204                | S217               | S205               |
| PH824<br>(매트 캐시미어) | PH813<br>(매트 베이지) | S216                | S215               | S211               |
| 100                | 120               | HS701<br>(오리진나무결오크) | 163<br>(베이지라이트오크)  | 164<br>(내추럴미들오크)   |

선택 4 > 유리 유리 종류를 선택하세요.

오픈형  
고시형



플루트



망입



골드인쇄망입

다바이당형



골드인쇄망입



플루트



모루



모루

슈퍼슬림 3연동 디테일

슬림 프레임



골드 손잡이



골드 포인트 유리몰딩



골드 인쇄망입





## 라이너스 중문

더하지 않아도 할 수 있습니다.  
이미 존재하는 것을 약간 채우기만 해도  
공간은 충분히 다채로워집니다.

도어에 컬러를 채워, 공간을 더욱 깊이있게  
라이너스 도어는 당신의 삶을  
여유롭고 풍성하게 만들어줍니다.



B300(S215) | 프렌치 고시 | 모루

한샘중문 밀란

## 라이너스 중문

### 체크사항



랩핑레일 문틀폭 도어프레임 운영타입



운영컬러 디자인

|    |    |  |
|----|----|--|
| 소재 | 문틀 | MDF + 데코시트 랩핑                          |
|    | 도어 | 알루미늄 + 데코시트 랩핑                         |
| 스펙 | 가로 | 1050 ~ 1500mm 중형<br>  1501 ~ 1800mm 대형 |
|    | 문틀 | 높이   ~2185mm                           |
|    | 폭  | 140mm / 도어두께 32mm                      |
| 마감 | 높이 | 2400mm까지 가능                            |

선택 1 > 크기 제품 가로 제작사이즈를 선택하세요.



크기 1 > 중형

1050 ~ 1500(W)




크기 2 > 대형

1501 ~ 1800(W)


· 라이너스 중문은 10mm 단위로 제작됩니다.

선택 2 > 디자인 오픈 / 고시 타입을 선택하세요.



오픈형

유리 면적이 넓어  
탁 트이고 시원한 공간감  
연출 가능



고시형

하부 고시판이  
현관 바닥을 가려주어  
깔끔한 분위기 연출 가능

선택 3 > 컬러 컬러를 선택하세요.

블랑 스타일(2층)

|      |      |      |      |
|------|------|------|------|
| B300 | S205 | S205 | B300 |
| 도어   | 문틀   | 도어   | 문틀   |

캐주얼 스타일(2층)

|      |      |      |      |
|------|------|------|------|
| S213 | S211 | S211 | S213 |
| 도어   | 문틀   | 도어   | 문틀   |

프렌치 스타일(4층)

|      |      |      |      |
|------|------|------|------|
| B300 | S215 | S215 | B300 |
| 도어   | 문틀   | 도어   | 문틀   |
| B300 | B300 | S215 | S215 |
| 도어   | 문틀   | 도어   | 문틀   |

선택 4 > 유리 유리 종류를 선택하세요.



투명



망입




불투명



모루



플루트



아쿠아

한샘중문 밀란

## 라이너스 중문 디테일

### 블랑 스타일



### 캐주얼 스타일



### 프렌치 스타일



\*프렌치 스타일 중문에는 골드 오사이 몰딩과 골드 오목이 손잡이가 적용됩니다.

· 상세 사진에 적용된 컬러는 예시 사진이므로 참고바랍니다. · 유리 및 도어핸들 사양은 제품 품질 개선 및 성능향상을 위해 일부 변동될 수 있습니다.



## 슬림 3연동

안정감 있는 60mm 프레임으로 적당한 개방감과  
세련된 느낌을 동시에 연출하는 한샘의 3연동 슬림 중문



한샘중문 밀란

## 슬림 3연동

### 체크사항



AL 레일

문틀폭

도어프레임

운영타입



운영컬러

디자인

|    |    |   |
|----|----|---|
| 소재 | 문틀 | LVB 라민보드 + 데코시트 랍핑                            |
|    | 도어 | 알루미늄 + 데코시트 랍핑                                |
| 스펙 | 가로 | 1050 ~ 1500mm 중형<br>  1501 ~ 1800mm 대형        |
|    | 문틀 | 높이   2100mm / 2185mm<br>폭   140mm / 도어두께 32mm |
| 마감 | 높이 | 2400mm까지 가능                                   |

선택 1 > 크기 제품 가로 제작사이즈를 선택하세요.



크기 1 > 중형

1050 ~ 1500(W)



크기 2 > 대형

1501 ~ 1800(W)

· 3연동 슬림 중문은 50mm 단위로 제작됩니다.

선택 2 > 디자인 오픈 / 고시 타입을 선택하세요.



오픈형

유리 면적이 넓어  
탁 트이고 시원한  
공간감 연출 가능



고시형

하부 고시판이  
현관 바닥을 가려주어  
깔끔한 분위기 연출 가능

선택 3 > 컬러 컬러를 선택하세요.

|                    |                   |                     |                    |                    |
|--------------------|-------------------|---------------------|--------------------|--------------------|
| S200               | S261<br>(웜코튼)     | S262<br>(아이보리샬)     | S263<br>(우드베이지)    | S260<br>(매그놀리아)    |
| B300               | ST561<br>(외벽웜코튼)  | ST562<br>(외벽아이보리샬)  | ST563<br>(외벽우드베이지) | ST560<br>(외벽매그놀리아) |
| S212               | S213              | S204                | S217               | S205               |
| PH824<br>(매트 캐시미어) | PH813<br>(매트 베이지) | S216                | S215               | S211               |
| 100                | 120               | H6701<br>(오리진나추철오크) | 163<br>(레이저라이트오크)  | 164<br>(나추철미들오크)   |

선택 4 > 유리 유리 종류를 선택하세요.



투명



망입



불투명



모루



플루트



아쿠아

한샘중문 밀란

## 슬림 3연동 디테일

### 알루미늄 소재



### 미니멀 디자인 핸들



### 알루미늄 하부레일



· 상세 사진에 적용된 컬러는 예시 사진이므로 참고바랍니다. · 유리 및 도어핸들 사양은 제품 품질 개선 및 성능향상을 위해 일부 변동될 수 있습니다.



## 고급형 3연동

고급스러운 디자인의 한샘 3연동 중문 스테디셀러  
컬러와 기능을 모두 잡은 고급형 중문



고급형 3연동

체크사항



140 80 —자형



25종

- 소재
- 문틀 | MDF + 데코시트 랩핑
- 도어 | 알루미늄 + MDF + 데코시트 랩핑
- 스펙
- 가로 | 1050 ~ 1500mm 중형  
| 1501 ~ 1800mm 대형
- 문틀
- 높이 | 2100mm / 2185mm
- 폭 | 140mm / 도어두께 33mm
- 마감
- 높이 | 2400mm까지 가능

선택 1 > 크기 제품 가로 제작사이즈를 선택하세요.



크기 1 > 중형  
1050 ~ 1500(W)



크기 2 > 대형  
1501 ~ 1800(W)

· 고급형 중문은 10mm 단위로 제작됩니다.

선택 2 > 디자인 오픈 / 고시 타입을 선택하세요.



오픈형

유리 면적이 넓어  
탁 트이고 시원한  
공간감 연출 가능



고시형

하부 알판이 현관의  
바닥을 가려주어 깔끔한  
분위기 연출

선택 3 > 컬러 컬러를 선택하세요.

|                    |                   |                     |                    |                    |
|--------------------|-------------------|---------------------|--------------------|--------------------|
| S200               | S261<br>(웜코튼)     | S262<br>(아이보리샬)     | S263<br>(우드베이지)    | S260<br>(매그놀리아)    |
| B300               | ST561<br>(외벽웜코튼)  | ST562<br>(외벽아이보리샬)  | ST563<br>(외벽우드베이지) | ST560<br>(외벽매그놀리아) |
| S212               | S213              | S204                | S217               | S205               |
| PH824<br>(메트 캐시미어) | PH813<br>(메트 베이지) | S216                | S215               | S211               |
| 100                | 120               | H6701<br>(오리나무추출오일) | 163<br>(레이저라이트오일)  | 164<br>(나무철미들오일)   |

선택 4 > 유리 유리 종류를 선택하세요.



투명



망입




불투명



모루



플루트



아쿠아

고급형 3연동 전용파티션

선택 1 > 크기 제품 가로 제작사이즈를 선택하세요.

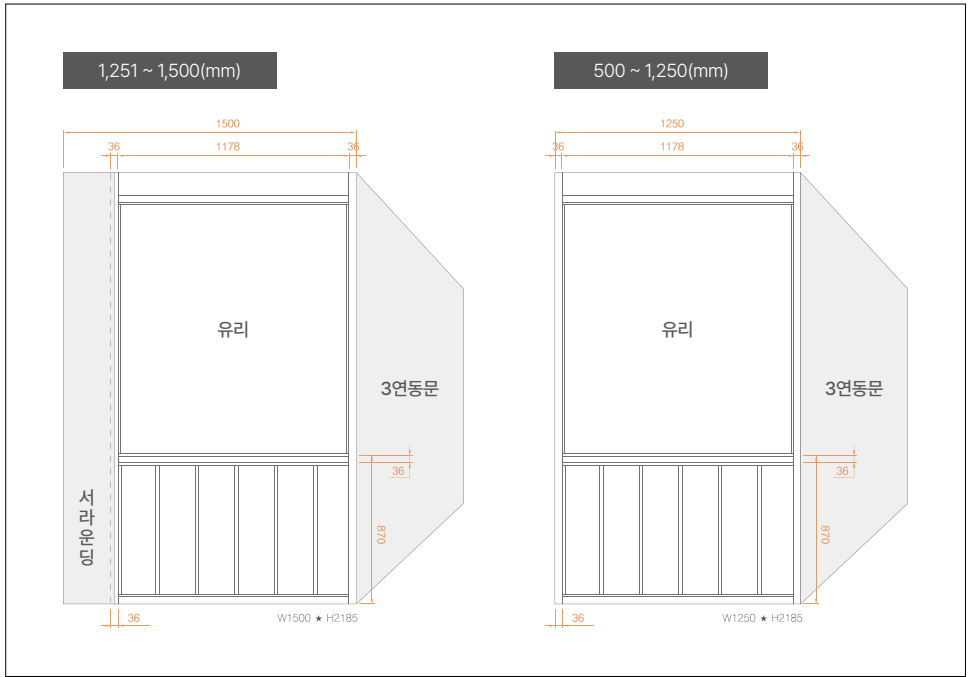


크기 1 > 중형 파티션  
500 ~ 1200(W)



크기 2 > 대형 파티션  
1201 ~ 1500(W)

- ▶ 파티션 선택 시 추가비가 발생합니다.  
▶ 양벽이 없는 1면 벽인 경우 필수 선택사항입니다.



- 파티션 가로길이가 1,250mm 보다 길면 서라운딩 자재(MDF)로 마감합니다.
- 파티션 두께 : M형 90mm



한샘중문 일관  
고급형 3연동 디테일



고급형 3연동\_고시형 | S204

프리미엄 모헤어



미니멀 핸들 디자인



랩핑 하부레일



· 상세 사진에 적용된 컬러는 예시 사진이므로 참고바랍니다. · 유리 및 도어핸들 사양은 제품 품질 개선 및 성능향상을 위해 일부 변동될 수 있습니다.

## 와이즈프리미엄 3연동

슬라이딩 도어보다 실용적이고 기존 3연동보다 압도적인 크기,  
와이즈 프리미엄은 우리집의 자량이 될 수 있는 현명한 선택입니다.



화이트 | 디바이딩없음 | 투명



베이지 | 디바이딩없음 | 투명



한샘중문 유로

## 와이즈프리미엄 3연동

### 체크사항

110

상부트랙폭

22

도어프레임

1SET  
양개형

운영타입

3중

적용컬러

S0~S5

디바이딩

|    |         |  |                   |
|----|---------|--|-------------------|
| 운영 | 가로      |  | 1500 ~ 3300mm     |
|    | 높이      |  | 1800 ~ 2500mm     |
| 소재 | 도어프레임   |  | 알루미늄 + 불소도장       |
|    | 하드웨어 커버 |  | 알루미늄 + 불소도장       |
|    | 손잡이     |  | 알루미늄 + 액상도료       |
| 규격 | 도어핸들    |  | 40mm × 250mm      |
|    | 도어프레임   |  | 22(W)mm × 32(D)mm |

|      |                                  |
|------|----------------------------------|
| 운영플랜 | 3연동 1set                         |
|      | 3연동 양개형                          |
| —    | 상부트랙 설치 시 유의사항                   |
|      | 박스 최소내경 사이즈   60(H)mm × 115(D)mm |
|      | 노출형 상부커버 외경   68(H)mm × 129(D)mm |

설치 가능 높이 단차  
좌/중/우 세 곳 높이 길이 차이 7mm 이내

선택 1 > 크기 제품 플랜 및 가로 제작사이즈를 선택하세요.



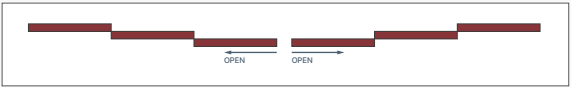
#### 플랜 1 > 3연동 1 SET

1500 ~ 3300(W)



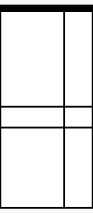
#### 플랜 2 > 양개형 2 SET

3000 ~ 6600(W)




· ACC) 마감용 사이드커버, 상부커버 별도


선택 2 > 디바이딩 디바이딩을 선택하세요.



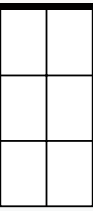
디바이딩 S1



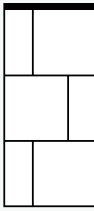
디바이딩 S2



디바이딩 S3



디바이딩 S4




디바이딩 S5




디바이딩 X

선택 3 > 컬러 프레임 컬러를 선택하세요.




블랙




베이지




화이트



블랙



골드실버




골드실버

하부트랙 도장컬러(매립형/비매립형 운영)

선택 4 > 유리 유리종류를 선택하세요.



투명



불투명



브론즈



그레이

· 5T 강화유리 + 1면 비산방지필름 부착

한샘중문 유로

## 와이즈프리미엄 3연동 디테일

### 입체 핸들디자인



### 도어 프레임



### 하부레일



하부 매립형

### 양쪽댐핑, 친환경 가스켓 적용



상부커버 없음(박스시공)



상부커버 있음

· 상세 사진에 적용된 컬러는 예시 사진이므로 참고바랍니다. · 유리 및 도어핸들 사양은 제품 품질 개선 및 성능향상을 위해 일부 변동될 수 있습니다.

## 밀란 여닫이

개성있는 우리 집을 위한 랩핑 타입 여닫이 중문  
다양해진 운영 타입과 핸들 옵션으로 더욱 특별한 우리집 중문



S216 | 고시형 | 모루



한샘중문 밀란

밀란 여닫이

체크사항

110

문틀폭

—자형

운영타입

3방  
4방

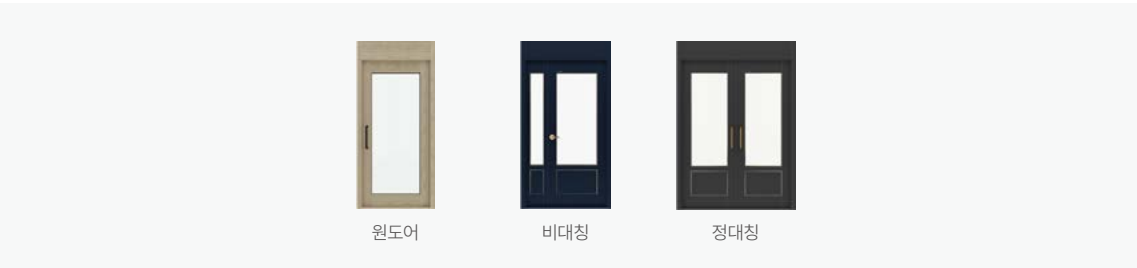
하부운영

25종

운영컬러

|    |     |  |                                      |
|----|-----|--|--------------------------------------|
| 운영 | 원도어 |  | 750 ~ 950mm                          |
|    | 비대칭 |  | 1050 ~ 1300mm 중형<br>1301 ~ 1500mm 대형 |
|    | 정대칭 |  | 1450 ~ 1800mm                        |
| 소재 | 문틀  |  | 집성목 + 데코시트 랩핑                        |
|    | 도어  |  | 알루미늄 + 데코시트 랩핑                       |
| 문틀 | 높이  |  | 2100mm / 2185mm                      |
|    | 폭   |  | 110mm / 도어두께 36mm                    |
| 마감 | 높이  |  | 2400mm까지 가능                          |


선택 1 > 크기 3가지 타입 중 우리 집에 맞는 중문을 찾아보세요.



선택 2 > 디자인 오픈 / 고시 타입을 선택하세요.



선택 4 > 핸들 핸들을 선택하세요.(타입 2종 / 컬러 2종)



• 유리 풀대는 핸들 컬러와 동일한 컬러로 출고됩니다.

선택 3 > 컬러 컬러를 선택하세요.



선택 5 > 유리 유리 종류를 선택하세요.



한샘중문 밀란

밀란 여닫이 디테일

견고한 플로어 힌지 적용



기밀성 향상된 바람막이 몰딩



상부 마그네틱 클로저



고급스러운 핸들 디자인



• 상세 사진에 적용된 컬러는 예시 사진이므로 참고바랍니다. • 유리 및 도어핸들 사양은 제품 품질 개선 및 성능향상을 위해 일부 변동될 수 있습니다.

## 폴드wing 여닫이

우리 집 현관에 3연동 설치가 힘들었다면 최적의 대안이 되는 접이식 여닫이.  
반자동 개폐에 세이프 댐핑까지 실속 있는 기능성 상품입니다.  
한샘만의 신규 매트컬러까지 더한 26종 컬러로 나만의 공간을 연출해보세요.





폴드wing 여닫이

체크사항

- 63

문틀폭
- 자형

운영타입
- 3방

하부운영
- 25종

운영컬러

- 소재

문틀 | AL
- 도어

| 알루미늄 + PVC시트 랩핑
- 규격

문틀 | 63mm × 35mm
- 도어프레임

| 40mm × 36T
- 하부운영

| 3방
- 고시높이

| 570mm(고시살 포함)
- 모헤어

| 4면 모헤어

선택 1 > 크기 제품 가로 제작사이즈를 선택하세요.



크기 1 > 중형  
850 ~ 1250(W)

· 폴드wing 여닫이 중문은 50mm 단위로 제작합니다.

선택 2 > 디자인 오픈 / 고시 타입을 선택하세요.



오픈형

유리 면적이 넓어  
탁 트이고 시원한  
공간감 연출 가능



고시형

하부 알판이 현관의  
바닥을 가려주어 깔끔한  
분위기 연출

선택 3 > 컬러 컬러를 선택하세요.

|                    |                   |                     |                    |                    |
|--------------------|-------------------|---------------------|--------------------|--------------------|
| S200               | S261<br>(웜코튼)     | S262<br>(아이보리샬)     | S263<br>(우드베이지)    | S260<br>(매그놀리아)    |
| B300               | ST561<br>(외벽웜코튼)  | ST562<br>(외벽아이보리샬)  | ST563<br>(외벽우드베이지) | ST560<br>(외벽매그놀리아) |
| S212               | S213              | S204                | S217               | S205               |
| PH824<br>(매트 캐시미어) | PH813<br>(매트 베이지) | S216                | S215               | S211               |
| 100                | 120               | H6701<br>(오리진내추럴오크) | 163<br>(레이저라이트오크)  | 164<br>(내추럴미들오크)   |

선택 4 > 유리 유리 종류를 선택하세요.

일반 유리



모루



플루트



망입



비산방지 그레이



비산방지 불투명

망입 유리 / 비산방지 유리

· 오픈형 비산방지 유리 2종 불가

폴드wing 여닫이 디테일

뛰어난 하드웨어 내구성



상부 댄핑 기능 적용



고급스러운 핸들 디자인



\*골드손잡이 선택 시 오사이몰딩은 별도 색상이 적용됩니다.

· 상세 사진에 적용된 컬러는 예시 사진이므로 참고바랍니다. · 유리 및 도어핸들 사양은 제품 품질 개선 및 성능향상을 위해 일부 변동될 수 있습니다.

## 유로 여닫이

리얼한 우드 텍스처를 느낄 수 있는  
따뜻한 유로 여닫이로 나만의  
여유로운 힐링 인테리어를 완성하세요.



B901 | 오픈형 | 브론즈



한샘중문 유로

유로 여닫이

체크사항

110

문틀폭

—자형

운영타입

3방  
4방

하부운영

|    |     |  |                                      |
|----|-----|--|--------------------------------------|
| 운영 | 원도어 |  | 750 ~ 950mm                          |
|    | 비대칭 |  | 1050 ~ 1300mm 중형<br>1301 ~ 1500mm 대형 |
|    | 정대칭 |  | 1450 ~ 1800mm                        |
| 소재 | 문틀  |  | 집성목 + PP시트 랍핑                        |
|    | 도어  |  | 알루미늄 + PP시트 랍핑                       |
| 문틀 | 높이  |  | 2100mm / 2185mm                      |
|    | 폭   |  | 110mm / 도어두께 36mm                    |
| 마감 | 높이  |  | 2400mm까지 가능                          |

선택 1 > 크기

3가지 타입 중 우리 집에 맞는 중문을 찾아보세요.



선택 2 > 디자인

오픈 / 고시 타입을 선택하세요.

오픈형

유리 면적이 넓어  
탁 트이고 시원한 공간감  
연출 가능

고시형

하부 알판이  
현관 바닥을 가려주어  
깔끔한 분위기 연출 가능


선택 3 > 컬러

컬러를 선택하세요.




선택 4 > 핸들

핸들을 선택하세요.(타입 2종 / 컬러 2종)



선택 5 > 유리

유리 종류를 선택하세요.



• 유리 풀대는 핸들 컬러와 동일한 컬러로 출고됩니다.

한샘중문 유로

유로 여닫이 디테일

더욱 리얼한 브러쉬 엠보



비산방지 필름 부착 유리



한샘 로고



고급스러운 핸들 디자인



• 상세 사진에 적용된 컬러는 예시 사진이므로 참고바랍니다.    • 유리 및 도어핸들 사양은 제품 품질 개선 및 성능향상을 위해 일부 변동될 수 있습니다.

## 프리미엄 스윙

25mm의 슬림한 프레임에 소프트 클로징 기능까지 더한  
한샘 프리미엄 스윙으로 세련되고 품격있는 인테리어 완성





한샘중문 유로

## 프리미엄 스윙

### 체크사항

54.6

문틀폭

25

도어프레임

—자형

운영타입

3방  
4방

하부운영

2층

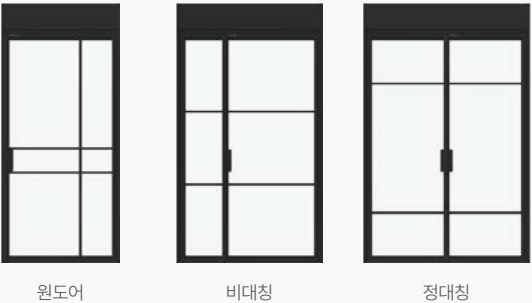
운영컬러

S0~S5

디바이딩

|    |     |  |
|----|-----|--|
| 운영 | 원도어 | 750 ~ 950mm                            |
|    | 비대칭 | 1050 ~ 1300mm 중형<br>  1301 ~ 1500mm 대형 |
| 소재 | 문틀  | 알루미늄 + 불소도장                            |
|    | 도어  | 알루미늄 + 불소도장                            |
| 문틀 | 높이  | 2050 ~ 2250mm                          |
|    | 폭   | 54.6mm / 도어두께 45.3mm                   |
| 마감 | 소재  | MDF + 데코시트 랩핑(S208) 소재                 |
|    | 높이  | 2400mm까지 가능                            |

선택 1 > 크기 3가지 타입 중 우리 집에 맞는 중문을 찾아보세요.



선택 2 > 컬러 컬러를 선택하세요.

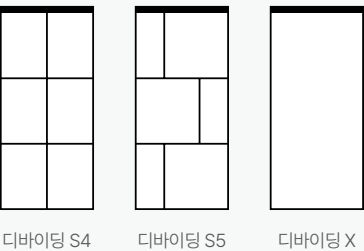
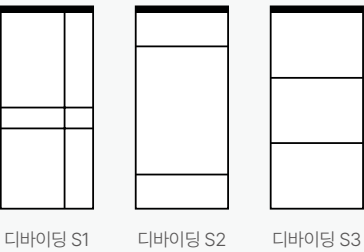


선택 3 > 유리 유리 종류를 선택하세요.



• 프리미엄 중문은 강화유리가 적용됩니다.

선택 4 > 디바이딩 디바이딩을 선택하세요.



- 비대칭은 폭문에 가로 디바이딩이 연결 적용됩니다.
- 정대칭은 대칭 형태로 디바이딩이 적용됩니다.

한샘중문 유로

## 프리미엄 스윙 디테일

소프트 클로징 적용 수입 하드웨어



사용 각도 조절 가능(최대 140°)



기밀성 향상 가스켓 적용




차별화된 핸들 디자인



• 상세 사진에 적용된 컬러는 예시 사진이므로 참고바랍니다. • 유리 및 도어핸들 사양은 제품 품질 개선 및 성능향상을 위해 일부 변동될 수 있습니다.

## 라운드 프리미엄 스윙

고급 레이저 커팅 기술로 완성된 커버와 핸들 디자인을 가진  
라운드 프리미엄 스윙으로 모던한 아치 포인트 인테리어 구현





한샘중문 유로

## 라운드 프리미엄 스윙

### 체크사항

54.6

문틀폭

25

도어프레임

—자형

운영타입

3방  
4방

하부운영

1종

운영컬러

C1~C2

디바이딩

|     |       |  |                                      |
|-----|-------|--|--------------------------------------|
| 운영  | 원도어   |  | 750 ~ 950mm                          |
|     | 비대칭   |  | 1050 ~ 1300mm 중형<br>1301 ~ 1500mm 대형 |
| 마감  | 정대칭   |  | 1450 ~ 1800mm                        |
|     | 높이    |  | ~ 2300mm                             |
| 마감  | 높이    |  | 2400mm까지 가능                          |
| 소재  | 문틀    |  | 알루미늄 + 분체도장                          |
|     | 도어+커버 |  | 알루미늄 + 분체도장                          |
| 규격  | 디바이딩  |  | 리얼 디바이딩                              |
|     | 문틀    |  | 54.6mm × 25mm                        |
|     | 도어프레임 |  | 25mm × 45mm                          |
|     | 하부운영  |  | 3방, 4방                               |
| 모헤어 |       |  | 3면 가스켓 + 하부 모헤어                      |

선택 1 > 크기 | 제품 가로 제작사이즈를 선택하세요.



크기

750 ~ 1800(W)

· 슬림소프트 중문은 10mm 단위로 제작됩니다.

선택 2 > 운영사이즈 | 운영사이즈를 확인하세요.

원도어

750 ~ 950(W)

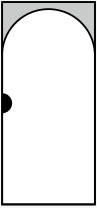
비대칭

中 1050 ~ 1300(W)  
大 1301 ~ 1500(W)

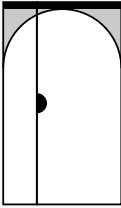
정대칭

1450 ~ 1800(W)

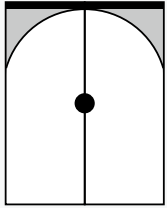
선택 3 > 디바이딩 | 디바이딩을 선택하세요.



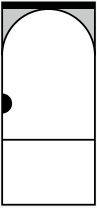
C1 원도어



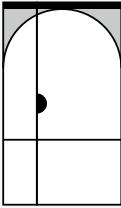
C1 비대칭



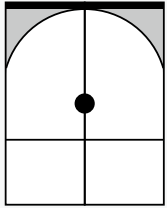
C1 정대칭



C2 원도어



C2 비대칭



C2 정대칭

선택 4 > 유리 | 유리 종류를 선택하세요.

5T 강화유리 (디바이딩C1 1종 단일)



브론즈



불투명



투명



그레이

5T 강화유리 (디바이딩C2 2종 믹스)



브론즈 / 불투명



그레이 / 불투명

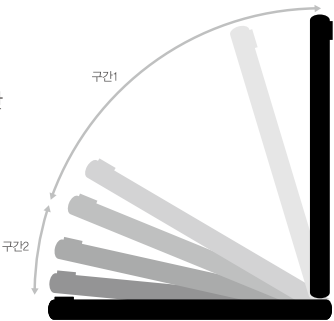


투명 / 불투명

특허  
출원

### 소프트 클로징이란?

구간별 도어 개폐 속도 조절이 가능한  
한샘의 독자적인 시스템입니다.



한샘중문 유로

## 라운드 프리미엄 스윙 디테일

### 레이저 커팅 기술 접목한 라운드커버



### 차별화된 핸들 디자인



· 상세 사진에 적용된 컬러는 예시 사진이므로 참고바랍니다.    · 유리 및 도어핸들 사양은 제품 품질 개선 및 성능향상을 위해 일부 변동될 수 있습니다.

# 슬라이딩 중문

- #모던 스타일 인테리어 포인트
- #5T 강화유리 적용
- #튼튼한 양방향 댐퍼 적용
- #1 ~ 4도어 다양한 플랜 설계

## 대표상품

모던



세미 클래식



# 자동 중문

- #5성급 호텔같은 우리집
- #30 ~ 55dB. 저소음 하드웨어 탑재
- #안전한 STOP-BACK 시스템
- #살면서 설치할 수 있는 빠른 시공

## 대표상품

3연동 구조(사일러)



- 몸이 닿아도 중문 안에서 완충하는 안전한 슬립 구동 방식
- 리얼 볼록유리 적용하여 더 따뜻하고 부드러운 채광
- 가로/세로 1mm단위 비규격 제작 가능

슬라이딩 구조(펠리스)



- 상부 트랙을 매립할 수 있어 미니멀한 인테리어 연출
- 도장보다 4배 강한 헥셀레일을 사용하여 오래 써도 처음처럼 유지
- 우리집 구조에 맞게 3가지 센서 타입 선택 가능



## 유닛 슬라이딩

남다른 기술력이 주는 부드러운 움직임,  
다양한 디자인 옵션과 어디에나 맞춤 설계 가능한 운영플랜까지  
우리집에 맞춰 공간을 디자인해보세요.



한샘중문 유로

## 유닛 슬라이딩

### 체크사항

49

상부트랙폭

16

도어프레임

슬라이딩  
픽스

운영타입

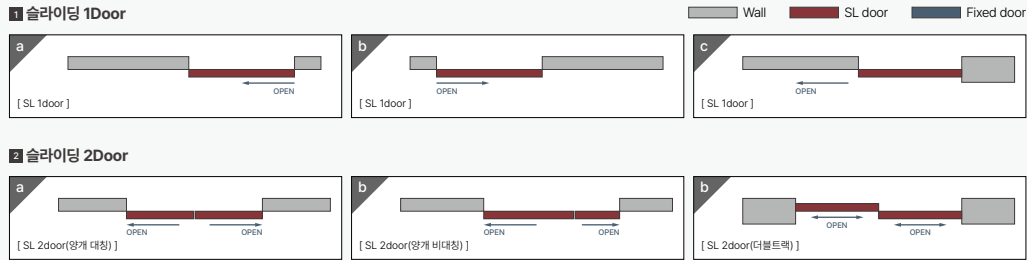
4종

운영컬러

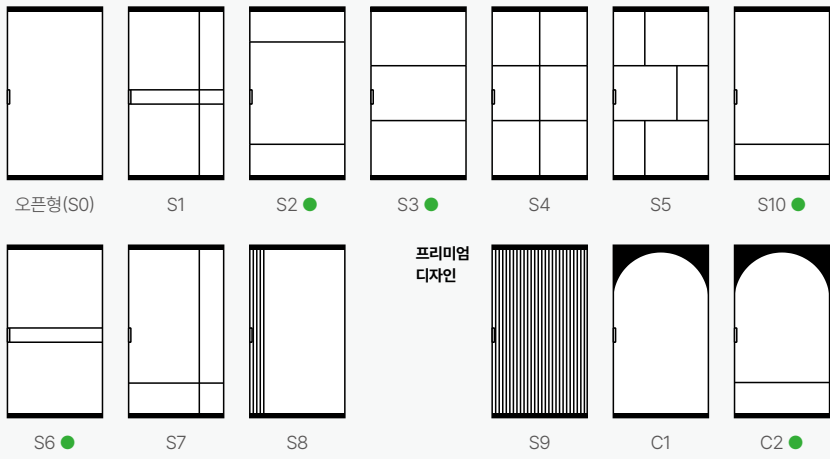
|      |          |  |  |
|------|----------|--|--|
| 소재   | 상/하 트랙   |  | 알루미늄 + 불소 도장   |
|      | 도어프레임    |  | 알루미늄 + 불소 도장   |
|      | 디바이딩     |  | (S0~S9) 알루미늄 + 불소 도장<br>(C1/C2) 폴리카보네이트 + 우레탄도장  |
|      | 손잡이      |  | 알루미늄 + 액체/불소 도장  |
| 규격   | 도어쿠션/가스켓 |  | TPU / TPE  |
|      | 상부트랙     |  | 싱글 60(H)mm × 49(D)mm<br>더블 60(H)mm × 96(D)mm   |
|      | 도어프레임    |  | 16(W)mm × 40(D)mm  |
|      | 디바이딩     |  | 부착바 16(W)mm, 분할바 17(W)mm   |
| 세트구성 |          |  | 상부트랙 + 도어 + 하부레일<br>+ 마감재 필요 시 별도 발주   |
|      |          |  |  |
| 운영   | 슬라이딩     |  | (S0~S8, S10) 750 ~ 1600mm<br>(S9/C1/C2/유리분할) 750 ~ 1300mm  |
|      | 픽스       |  | (S0~S8, S10) 200 ~ 1600mm<br>(S9/유리분할) 200 ~ 1300mm<br>(C1/C2) 550 ~ 1300mm<br>*실측높이 1800 ~ 2600mm |
|      |          |  |  |
|      |          |  |  |

—  
설치 가능 높이 단차  
좌/중/우 세 곳 높이 길이 차이 7mm 이내

선택 1 > 크기 우리 집에 알맞은 플랜으로 다양하게 연출해보세요.



선택 2 > 디바이딩 디바이딩을 선택하세요.



● 유리분할 가능

선택 3 > 컬러 프레임 컬러를 선택하세요.



선택 4 > 유리 유리 종류를 선택하세요.



• 플루트/ 디바이딩에 따라 가능여부 상이

한샘중문 유로

## 유닛 슬라이딩 디테일

### 슬림 프레임과 빗각디자인

#### 메탈차콜




#### 크림



### 로고 및 상부디테일



### 프레임 일체형 핸들



### 하부레일



• 상세 사진에 적용된 컬러는 예시 사진이므로 참고바랍니다.    • 유리 및 도어핸들 사양은 제품 품질 개선 및 성능향상을 위해 일부 변동될 수 있습니다.





블랙 | 디바이딩 S10(분할) | 브론즈(브론즈샤틴)



메탈차콜 | 디바이딩 S8 | 브론즈



크림 | 디바이딩 C2(분할) | 투명(샤틴)



웜코튼 | 디바이딩 S9 | 샤틴



## 프리미엄 슬라이딩 II

나에게만 집중할 수 있는 특별한 공간을  
연출하는 맞춤 중문 한샘 프리미엄 슬라이딩 II





한샘중문 유로

프리미엄 슬라이딩 II

체크사항

45

상부트랙폭

20

도어프레임

슬라이딩  
픽스

운영타입

1종

운영컬러

S0~S5

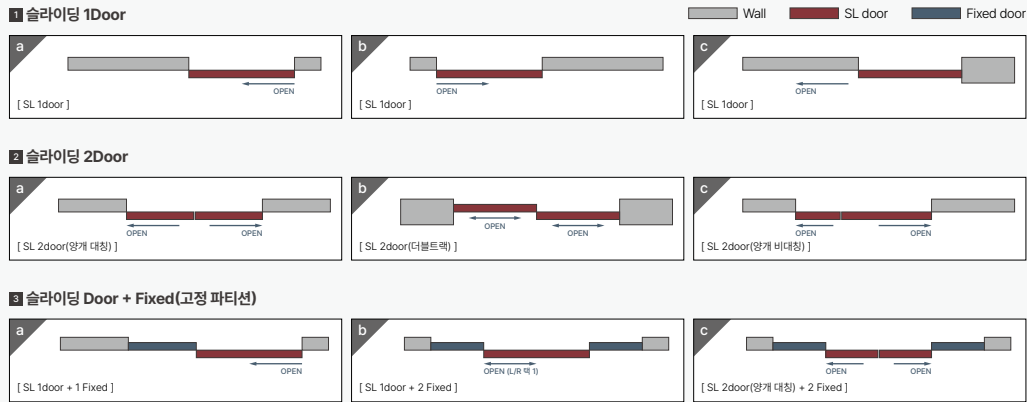
디바이딩

프리미엄 슬라이딩 II

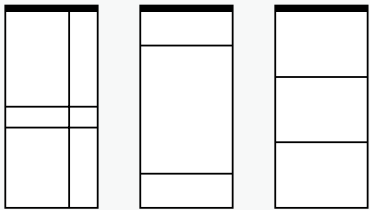
|    |    |  |                 |
|----|----|--|-----------------|
| 소재 | 문틀 |  | 알루미늄 + 친환경 분체도장 |
|    | 도어 |  | 알루미늄 + 친환경 분체도장 |
| 스펙 | 가로 |  | 750 ~ 1600mm    |
|    | 높이 |  | 1800 ~ 2600mm   |
|    | 두께 |  | 36mm            |

—  
설치 가능 높이 단차  
좌/중/우 세 곳 높이 길이 차이 7mm 이내

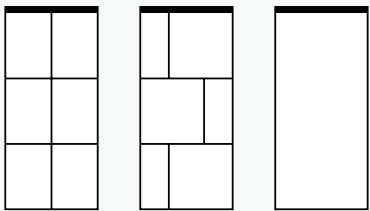
선택 1 > 크기 | 우리 집에 알맞은 플랜으로 다양하게 연출해보세요.



선택 2 > 디바이딩 | 디바이딩을 선택하세요.




디바이딩 S1   디바이딩 S2   디바이딩 S3



디바이딩 S4   디바이딩 S5   디바이딩 X

선택 3 > 컬러 | 프레임 컬러를 선택하세요.



애쉬브라운

선택 4 > 유리 | 젠글라스 종류를 선택하세요.



투명유리   불투명유리   브론즈유리

• 프리미엄 중문은 강화유리가 적용됩니다.

한샘중문 유로

프리미엄 슬라이딩 II 디테일

슬림 디자인



핸들리스 디자인



하부레일



상부 디테일



• 상세 사진에 적용된 컬러는 예시 사진이므로 참고바랍니다.   • 유리 및 도어핸들 사양은 제품 품질 개선 및 성능향상을 위해 일부 변동될 수 있습니다.

## 버티컬우드 슬라이딩

공간의 아트월 역할을 하는 동시에  
개폐기능까지 할 수 있는 프리미엄 무늬목 중문





한샘중문 바흐

## 버티컬우드 슬라이딩

### 체크사항

46

상부트랙폭

5

도어프레임

슬라이딩

운영타입

1종

운영컬러

건식  
무늬목

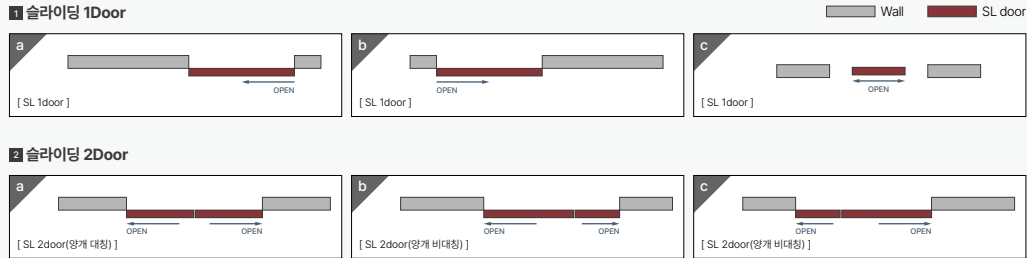
메인판넬

- 소재
- 상/하 트랙 | 알루미늄 + 도장
- 도어 | 12T 무늬목 판넬 + 알루미늄
- 스펙
- 가로 | 950 ~ 1200mm
- 높이 | 2250 ~ 2400mm
- 도어 두께 | 34mm
- 상부 트랙 | 50(H)mm × 46(D)mm

—

설치 가능 높이 단차  
좌/중/우 세 곳 높이 길이 차이 7mm 이내

선택 1 > 크기 우리 집에 알맞은 플랜으로 다양하게 연출해보세요.




선택 2 > 메인판넬 메인 판넬을 선택하세요.



스모크 우드

선택 3 > 컬러 프레임 컬러를 선택하세요.



블랙

선택 4 > 하부트랙 비매립형 1종



해당 제품은 무늬목 소재로 관리 시 아래 사항을 유념해 주세요.

- 오염 발생 시 깨끗한 물걸레로 신속히 닦고 마른 천으로 물기를 제거해 주세요.
- 찍힘이 발생한 경우 해당 부위는 가구전용 천연오일로 도포해주세요.

한샘중문 바흐

## 버티컬우드 슬라이딩 디테일



최고급 리얼 우드로 완성한 아트월 효과




압도적 사이즈에서 느껴지는 집의 품격



• 상세 사진에 적용된 컬러는 예시 사진이므로 참고바랍니다. • 유리 및 도어핸들 사양은 제품 품질 개선 및 성능향상을 위해 일부 변동될 수 있습니다.

## ZEN 슬라이딩

부부의 일상 속 공간을 영화처럼  
낭만적으로 바꿔주는 한샘 ZEN 슬라이딩



애쉬브라운 | 불투명 젠글라스



한샘중문 바흐

## ZEN 슬라이딩

### 체크사항

45

상부트랙폭

30

도어프레임

슬라이딩  
픽스

운영타입

1종

운영컬러

|    |    |  |                 |
|----|----|--|-----------------|
| 소재 | 문틀 |  | 알루미늄 + 친환경 분체도장 |
|    | 도어 |  | 알루미늄 + 친환경 분체도장 |
| 스펙 | 가로 |  | 730 ~ 1600mm    |
|    | 높이 |  | 1800 ~ 2600mm   |
|    | 두께 |  | 36mm            |

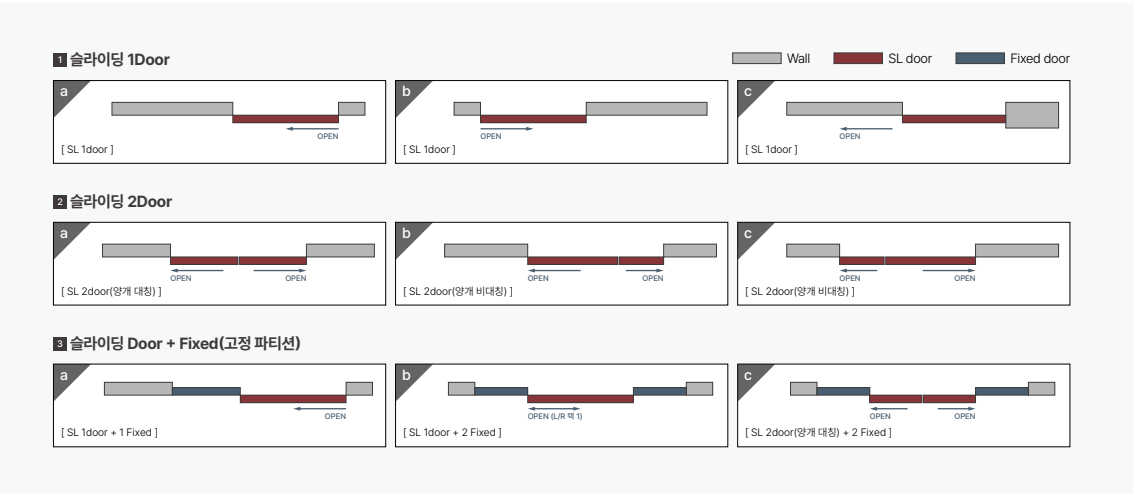
—

설치 가능 높이 단차

좌/중/우 세 곳 높이 길이 차이 7mm 이내

※ 주의  
젠글라스는 유리 대체 소재를 사용하여 관리 시 반드시 중성세제를 사용해야 합니다.

선택 1 > 크기 | 우리 집에 알맞은 플랜으로 다양하게 연출해보세요.

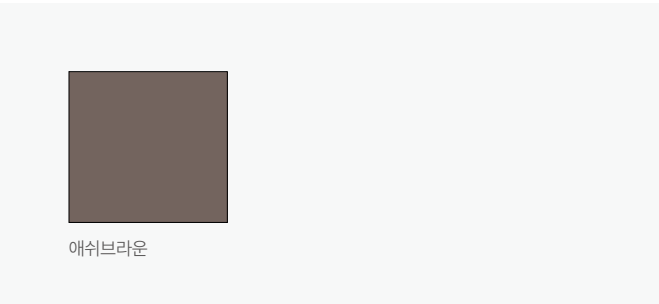


선택 2 > 디바이딩 | 디바이딩을 선택하세요.



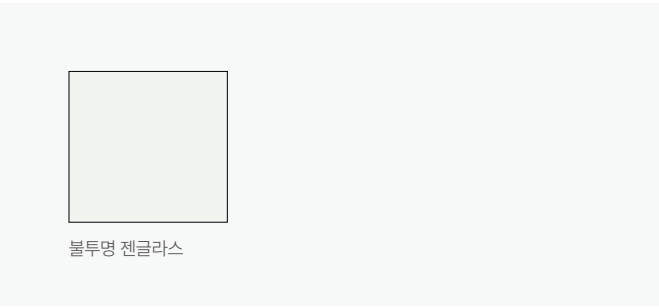
ZEN 디바이딩

선택 3 > 컬러 | 프레임 컬러를 선택하세요.



애쉬브라운

선택 4 > 젠글라스 | 젠글라스 종류를 선택하세요.



불투명 젠글라스

• 프리미엄 중문은 강화유리가 적용됩니다.

한샘중문 바흐

## ZEN 슬라이딩 디테일

### 조립식 간살구조로 깔끔한 마감



### 핸들리스 타입 핸들



### 하부레일



### 한샘 로고



• 상세 사진에 적용된 컬러는 예시 사진이므로 참고바랍니다.      • 유리 및 도어핸들 사양은 제품 품질 개선 및 성능향상을 위해 일부 변동될 수 있습니다.

## 사일러 자동3연동

30~55데시벨의 저소음 하드웨어 탑재

몸이 닿아도 중문 안에서 완충하는 안전한 슬립 구동방식

리얼 볼록유리를 적용하여 더 따뜻하고 부드러운 채광

100만 개폐반복으로 고품질 기능성까지 확보한 스마트한 중문을 만나보세요.



크림 | 볼록브론즈사틴



다크그레이 | D2 | 브론즈 투명



크림 | 볼록브론즈사틴



한샘중문 유로

사일러 자동3연동

체크사항

140

문틀폭

15

도어프레임

—자형  
┐자형

운영타입

2종

운영컬러

D0~D4

디바이딩

- 소재
- 문틀

|

알루미늄 + 분체도장
- 도어

|

알루미늄 + 분체도장
- 하부짓기

|

알루미늄 + 분체도장
- 규격
- 문틀폭

|

140mm
- 도어프레임

|

15(W)mm × 32(D)mm
- 하부짓기

|

105 × 5T(대리석)  
105 × 14T(마루, 장판)
- 마감자재

|

20mm × 2T(알루미늄, 세트포함)  
60mm × 12T(MDF, 추가자재)

선택 1 > 크기 제품 가로 제작사이즈를 선택하세요.



크기

950 ~ 1800(W)

선택 2 > 운영사이즈 운영사이즈를 확인하세요.

소형

950 ~ 1200(W)

중형

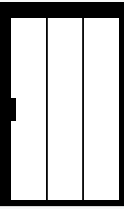
1201 ~ 1500(W)

대형

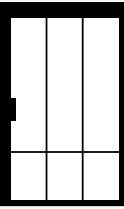
1501 ~ 1800(W)

· 사이러 자동3연동 중문은 10mm 단위로 제작됩니다.

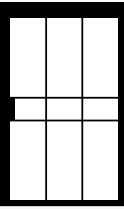
선택 3 > 디바이딩 운영디바이딩을 확인하세요.



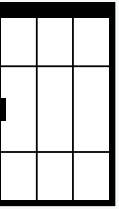
D0(오픈형)



D1




D2



D3

선택 4 > 컬러 컬러를 선택하세요.



크림



다크그레이

무선스위치(부착)



프레임 컬러에 따라 스위치 자동출고

선택 5 > 유리 유리 종류를 선택하세요.



투명



브론즈



투명 샤틴



브론즈 샤틴



불롬브론즈



불롬브론즈 샤틴

\*오픈형 전용


한샘중문 유로

사이러 자동3연동 디테일

핸들리스 디자인/부착형 스위치



크림



다크그레이

알루미늄 도장 하부레일



대리석/타일용 | 알루미늄



마루/장판용 | 알루미늄 + MDF

모헤어 및 가스켓 적용



자동센서 및 전원스위치



· 상세 사진에 적용된 컬러는 예시 사진이므로 참고바랍니다. · 유리 및 도어핸들 사양은 제품 품질 개선 및 성능향상을 위해 일부 변동될 수 있습니다.

## 팰리스 자동슬라이딩

우리 집 품격을 높여주는 프리미엄 바흐 라인업  
전자동 시스템에 세이프 클로징 기능까지 담은 스위트홈의 결정판,  
더 이상 '열고' 들어가는 집이 아닌 '열리는' 라이프 스타일을 느껴보세요.



블랙 | 디바이딩없음 | 크리스탈화이트



화이트 | 디바이딩없음 | 크리스탈화이트



한샘중문 바흐

팰리스 자동슬라이딩

체크사항

2종

적용컬러

—자형

운영타입

라운드 버튼식

핸들타입

소재 상/하 트랙 | 알루미늄 + 불소도장

도어 | 알루미늄 + 불소도장

유리 | 5T 강화유리

스펙 가로 | 720 ~ 1500mm

높이 | 1800 ~ 2500mm

규격 상부트랙 | 54(H)mm × 50(D)mm

도어 | 18mm × 42mm

운영 플랜 현관 전용 1도어 슬라이딩

선택 1 > 센서타입 우리 집에 알맞은 센서로 다양하게 연출해보세요.

트랙 노출형 현장: 트랙 위 부착



고주파 대형 센서(S805)


트랙 매립형 현장: 트랙 위 센서 부착불가




소형 센서(S1)

· 규격 외 천장부착식 센서 요청 시 추가금이 발생할 수 있습니다.


선택 2 > 디바이딩 디바이딩을 선택하세요.




디바이딩 S1



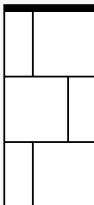
디바이딩 S2




디바이딩 S3



디바이딩 S4



디바이딩 S5



디바이딩 X

· 프리미엄슬라이딩 동일 디바이딩 적용시 추가금이 발생할 수 있습니다.

선택 3 > 컬러 프레임 컬러를 선택하세요.




블랙




화이트

선택 4 > 유리 유리 종류를 선택하세요.



크리스탈 브론즈 불투명



크리스탈 화이트 불투명



비산방지 투명



비산방지 브론즈

· 규격외 투명/브론즈 비산방지 유리 요청 시 추가금이 발생할 수 있습니다.

한샘중문 바흐

팰리스 자동슬라이딩 디테일

블랙 컬러/브론즈 유리



화이트 컬러/화이트 유리



자동 개폐 하드웨어 및 전원스위치



하부레일



· 상세 사진에 적용된 컬러는 예시 사진이므로 참고바랍니다. · 유리 및 도어핸들 사양은 제품 품질 개선 및 성능향상을 위해 일부 변동될 수 있습니다.





[예림 도어]

## 히든 도어



|       |                            |
|-------|----------------------------|
| 모델명   | 히든도어 푸시형                   |
| 적용컬러  | 위스퍼화이트                     |
| 도어두께  | 45T                        |
| 제작사이즈 | 가로 385~1265<br>높이 346~2430 |



|       |                                |
|-------|--------------------------------|
| 모델명   | 히든도어 일반형                       |
| 적용컬러  | 위스퍼화이트                         |
| 도어두께  | 45T                            |
| 제작사이즈 | 가로 385 ~ 1265<br>높이 346 ~ 2430 |

### 히든 ACC



YDL-511  
(실버)



YDL-511  
(골드)



YDL-511  
(블랙)



YDL-512  
(실버)



YDL-512  
(골드)



YDL-513  
(에쉬)



YDL-513  
(월넛)



YHI-015  
(실버)



YHI-015  
(다크 그레이)



YHI-015  
(골드)



YHI-015  
(로즈골드)

### 히든 도어 특징점



#### 매립형 도어클로저

도어 닫힘 속도 3단계 조절 가능한  
부드러운 개폐감의 도어클로저



#### 데드락

도어 안쪽 잠금장치 기능 손잡이 7종 운영



#### 안전핀 홀

잠겼을때 도어 바깥쪽에서  
잠금 해제 기능 선택 가능



#### 히든경첩

도어 양면에서 경첩 노출이 없는  
히든경첩 4종 운영



[예림 도어]

# 스텝 도어



|       |                             |       |                             |
|-------|-----------------------------|-------|-----------------------------|
| 모델명   | 스텝도어 일체형                    | 모델명   | 스텝도어 헤더형                    |
| 적용컬러  | 브라운오크                       | 적용컬러  | 회벽 원그рей                    |
| 도어두께  | 36T                         | 도어두께  | 36T                         |
| 제작사이즈 | 가로 494~1214<br>높이 2082~2399 | 제작사이즈 | 가로 494~1214<br>높이 2000~2399 |

## 매칭 추천 ACC



YIL-001\_실버



YDL-103M\_다크그레이



히든경첩\_실버



히든경첩\_다크그레이

## 스텝 도어 특징점



문틀 / 물딩없이 천장까지 연결되는  
개방감있는 도어디자인



현장 가공없이 도어/문틀 히든경첩 타공으로  
깔끔한 마감



미니멀 스타일 완성도를 높이는 전용  
마그네틱 모티스락 운영






[예림 도어]

평판 도어 / 유리타공 / 디자인 도어

|   |   |   |   |   |   |       |                                |       |                                |       |                                |
|---|---|---|---|---|---|-------|--------------------------------|-------|--------------------------------|-------|--------------------------------|
|  |  |  |  |  |  |       |                                |       |                                |       |                                |
| 모델명   | EZ-01 평판도어  | 모델명   | YAT-817   | 모델명   | YAT-837 일리  | 모델명   | YAT-740 라코닉 G                  | 모델명   | YA-740 라코닉                     | 모델명   | YA-738 하프                      |
| 적용컬러  | 코지화이트   | 적용컬러  | 퓨어화이트   | 적용컬러  | 회색 월그레이   | 적용컬러  | 쿨그레이                           | 적용컬러  | 퓨어화이트                          | 적용컬러  | 쿨그레이                           |
| 도어두께  | 36T   | 도어두께  | 36T   | 도어두께  | 36T   | 도어두께  | 36T                            | 도어두께  | 36T                            | 도어두께  | 36T                            |
| 제작사이즈   | 가로 300~1020<br>높이 300~2365  | 제작사이즈   | 가로 600 ~ 960<br>높이 1850 ~ 2100  | 제작사이즈   | 가로 600 ~ 1000<br>높이 1850 ~ 2360   | 제작사이즈 | 가로 670 ~ 960<br>높이 1850 ~ 2360 | 제작사이즈 | 가로 670 ~ 960<br>높이 1850 ~ 2360 | 제작사이즈 | 가로 645 ~ 960<br>높이 1800 ~ 2070 |



- 1

표면재

다양한 색상 및 패턴의 지형 데코시트 마감
- 2

문틀

PVC 발포
- 3

철 보강재

문틀의 기계적 강도 향상을 위한 일체형 철 보강재
- 4

보강목 LVL

경첩부 나사 조임력 유지, 문짝 개폐 시 내구성 향상
- 5









가스켓

소음을 완화하고 빛샘/방충의 역할

| 발포문틀 규격 운영 (9가지 사이즈) |       |       |       |       |
|----------------------|-------|-------|-------|-------|
| 110mm                | 130mm | 140mm | 155mm |       |
| 175mm                | 195mm | 210mm | 230mm | 245mm |

\*문틀폭에 따라 하부 PVC 발포 프레임과 STEEL 구조 보강재 형태가 약간씩 달라짐

유리 디자인

|   |   |   |   |
|---|---|---|---|
|  |  |  |  |
| 일반 투명   | 미스트   | 모루  | 모던 망입(투명)   |
|  |  |  |  |
| 샤틴  | 퓨어 아쿠아  | 브론즈   | 모던 블랙   |



예림 EZ-01 | 평판도어 | HS053코지화이트

양개 여닫이



아델라(예림135)



그랑(예림134)



베르너(CL01)



플로리아(CL02)

제품 스펙

소재 도어 | ABS시트 + 허니콤 + LVL 보강재  
문틀 | 집성목 + MDF + 가스켓(기본) + 데코시트  
몰딩 | MDF + PVC랩핑

규격 하부운영 | 3방, 4방  
도어 | 36T  
문틀 | 문틀 30T / 스토퍼 12T  
마감가능높이 | ~ 2,400 (H)



플로리아 | 쿨그레이 | 망입

아델라 오픈 | 민트그레이 | 투명



[예림 중문]

## 양개 여닫이



|      |   |      |   |      |   |      |   |
|------|---|------|---|------|---|------|---|
| 모델명  | 그랑  | 모델명  | 셀리나   | 모델명  | 아델라 오픈  | 모델명  | 아델라 고시  |
| 적용컬러 | 예림150   | 적용컬러 | 예림144   | 적용컬러 | HS048   | 적용컬러 | 예림113   |
| 문틀가로 | 정대칭 1270 ~ 1980<br>비대칭 970 ~ 1470<br>원도어 670 ~ 1020 | 문틀가로 | 정대칭 1270 ~ 1980<br>비대칭 970 ~ 1470<br>원도어 670 ~ 1020 | 문틀가로 | 정대칭 1270 ~ 1980<br>비대칭 970 ~ 1470<br>원도어 670 ~ 1020 | 문틀가로 | 정대칭 1270 ~ 1980<br>비대칭 970 ~ 1470<br>원도어 670 ~ 1020 |
| 문틀높이 | (3방) 1900~2400<br>(4방) 1926~2400                    | 문틀높이 | (3방) 2000~2140<br>(4방) 2026~2166                    | 문틀높이 | (3방) 2000 ~ 2240<br>(4방) 2026 ~ 2266                | 문틀높이 | (3방) 2000 ~ 2240<br>(4방) 2026 ~ 2266                |



문틀폭  
110T~200T (10중, 10mm단위)  
하부 3방, 4방

물딩  
평문선 40, 60 (H2400 × 12T)  
평물딩 40, 100, 300, 400  
(H2400 × 9T)

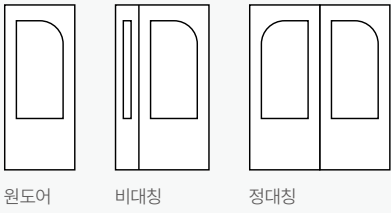
|      |   |      |   |      |   |
|------|---|------|---|------|---|
| 모델명  | 베르너   | 모델명  | 로렐 비대칭형   | 모델명  | 플로리아  |
| 적용컬러 | HW1077  | 적용컬러 | 예림150   | 적용컬러 | 예림90-1  |
| 문틀가로 | 정대칭 1270 ~ 1980<br>비대칭 970 ~ 1470<br>원도어 670 ~ 1020 | 문틀가로 | 정대칭 1270 ~ 1980<br>비대칭 970 ~ 1470<br>원도어 670 ~ 1020 | 문틀가로 | 정대칭 1270 ~ 1980<br>비대칭 970 ~ 1470<br>원도어 670 ~ 1020 |
| 문틀높이 | (3방) 2000 ~ 2400<br>(4방) 2026 ~ 2400                | 문틀높이 | (3방) 2000 ~ 2400<br>(4방) 2026 ~ 2400                | 문틀높이 | (3방) 2000 ~ 2400<br>(4방) 2026 ~ 2400                |

문틀 가스켓 기본 적용

\*제품컬러와 어울리는 컬러로 매칭



운영 형태



[예림 중문]


## 양개 여닫이 액세서리

### 핸들



풀핸들 YH-007

- 컬러 골드 / 블랙 / 스텐
- 규격 길이 320mm (타공기준)  
두께 25mm
- 소재 (골드) 스텐 + 티타늄 도금  
(블랙) 스텐 + 분체도장  
(스텐) 스텐 + 헤어라인



풀핸들 YH-009

- 컬러 골드 / 블랙 / 스텐
- 규격 길이 200mm (타공기준)  
두께 20mm
- 소재 (골드) 스텐 + 티타늄 도금  
(블랙) 스텐 + 분체도장  
(스텐) 스텐 + 헤어라인



모티스락 YDL-700M

- 컬러 골드
- 규격 47 × 265mm
- 소재 아연 + PVD 특수코팅



모티스더미 YDL-700

- 컬러 골드 / 스텐
- 규격 47 × 265mm
- 소재 아연 + PVD 특수코팅



모티스더미 YDL-702M

- 컬러 골드
- 규격 50 × 260mm
- 소재 아연 + PVD 특수코팅



튜블러 YDL-604


- 컬러 골드 / 다크그레이
- 규격 69 × 118mm
- 소재 아연 + 도금



튜블러 YDL-603

- 컬러 골드 / 실버
- 규격 65 × 70 × 112mm
- 소재 알루미늄 + 아노다이징

바람막이 물딩



양개형 여닫이 사이의 틈을 막아주는 물딩  
\*2도어 이상일 경우, 보조문에 부착

소재 알루미늄 + PVC 랩핑  
운영컬러 예림컬러 29종


도어캐치



도어캐치

- 컬러 골드 / 실버 / 블랙
- 규격 45 × 15 × 12mm
- 소재 스텐 + 도장

경첩



일반 경첩

























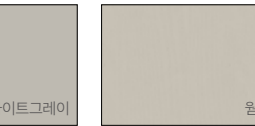







































- 컬러 골드 / 실버
- 규격 88 × 102mm
- 소재 철 + 도금


운영 유리



그랑 / 셀리나 / 아델라: 5T 일반유리(망입 제외)  
베르너 / 로렐 / 플로리아: 5T 강화유리(망입 제외)

예림 도어 / 중문 / 필름 라인업

| 솔리드(12종)   PVC  |   |   |  | 브러쉬(2종)   PVC   |   | 회벽(5종)   PVC   |  | 스톤(5종)   PVC   |  | 우드(8종)   PVC  |   |   |   |
|---|---|---|--|---|---|--|--|--|--|---|---|---|---|
|    |    |    |    |  |  |   |   |   |   |  |  |  |  |
| CL01  | HC801   | CL02  | HC802  | PW-01   | HP506   | HP521  | HP521  | HN2009   | HN2009   | HE401   | HE401   | HW1077  | HW1077  |
|    |    |    |    |  |  |   |   |   |   |  |  |  |  |
| WA-06   | HS004   | 예림141   | HS009  | PW-03   | HP508   | HP530  | HP530  | HN2012   | HN2012   | CL05  | HL1851  | 예림135   | HW1064  |
|    |    |    |    |   |   |   |   |   |   |  |  |  |  |
| HS002   | HS002   | 예림90  | HS007  |   |   | HP522  | HP522  | HN2013   | HN2013   | HW1082  | HW1082  | HW1065  | HW1065  |
|    |    |    |    |   |   |   |   |   |   |  |  |  |  |
| HS052   | HS052   | 예림150   | HE405  |   |   | HP523  | HP523  | HN2003   | HN2003   | 예림134   | HW1019  | HW1079  | HW1079  |
|   |   |   |   |   |   |  |  |  |  |   |   |   |   |
| HS046   | HS046   | 예림144   | HS028  |   |   | HP524  | HP524  | HN2004   | HN2004   |   |   |   |   |
|  |  |  |  |   |   |  |  |  |  |   |   |   |   |
| HS053   | HS053   | 예림113   | HS013  |   |   |  |  |  |  |   |   |   |   |






































대표 컬러명

도어중문 코드명    인테리어 필름 코드명

예림 라인업의 경우 **도어/중문 컬러명**과 **인테리어필름 컬러명**이 상이하오니 위 매칭표를 참고하여 발주하시기 바랍니다.

예림 도어중문 가스켓 컬러 매칭표

| 솔리드(12종)   PVC  |   |   |   | 브러쉬(2종)   PVC  |  | 회벽(5종)   PVC  |   | 스톤(5종)   PVC  |   | 우드(8종)   PVC  |   |   |   |
|---|---|---|---|--|--|---|---|---|---|---|---|---|---|
|    |    |  |  |   |   |  |  |  |  |  |  |  |  |
| CL01  | 화이트   | CL02  | 그레이   | PW-01  | 화이트  | HP521   | 화이트   | HN2009  | 화이트   | HE401   | 화이트   | HW1077  | 워시오크  |
|    |    |  |  |   |   |  |  |  |  |  |  |  |  |
| WA-06   | 화이트   | 예림141   | 그레이   | PW-03  | 그레이  | HP530   | 화이트   | HN2012  | 라이트베이지  | CL05  | 라이트베이지  | 예림135   | 워시오크  |
|    |    |   |   |   |   |  |  |  |  |  |  |  |  |
| HS002   | 화이트   | 예림90  | 화이트   |  |  | HP522   | 화이트   | HN2013  | 화이트   | HW1082  | 라이트베이지  | HW1065  | 다크브라운   |
|    |    |   |   |   |   |  |  |  |  |  |  |  |  |
| HS052   | 화이트   | 예림150   | 그레이   |  |  | HP523   | 화이트   | HN2003  | 화이트   | 예림134   | 워시오크  | HW1079  | 다크브라운   |
|   |   |   |   |  |  |   |   |   |   |   |   |   |   |
| HS046   | 화이트   | 예림144   | 그레이   |  |  |   |   |   |   |   |   |   |   |
|  |  |   |   |  |  |   |   |   |   |   |   |   |   |
| HS053   | 화이트   | 예림113   | 다크그레이   |  |  |   |   |   |   |   |   |   |   |



대표 컬러명

도어중문 코드명    가스켓 컬러명

예림 라인업의 경우 **도어/중문 컬러명**과 **인테리어필름 컬러명**이 상이하오니 위 매칭표를 참고하여 발주하시기 바랍니다.





본 카탈로그에 기재된 모든 내용의 저작권은 (주)한샘에 있습니다. 본 샘플의 사양은 제품의 품질 개선 및 성능 향상을 위해 일부 변경될 수 있으며 인쇄 제품의 색상과 실제 제품의 색상은 다소 차이가 있을 수 있으므로 충분히 상담하시기 바랍니다. 제품 및 상품의 품질보증 기간은 구입일로부터 1년이며, 교환 · 환불 · 피해보상은 재정경제원 고시 소비자 피해보상 규정에 따릅니다.

편리하고 친절한 한샘 서비스센터를 온라인에서 이용하세요  
A/S 홈페이지 : [as.HANSSEM.com](http://as.HANSSEM.com) | A/S 접수센터 : 1588-0901 / 080-022-0901 (수신자부담)

2025년 9월 발행